



Progetto Valutazione e Miglioramento

Rapporto di valutazione
per il campione nazionale degli Istituti Comprensivi

**Scuola CAIC86800V
VIASTOCCOLMA
CAGLIARI (CA)**

Sommario

| | | |
|------|--|----|
| 1 | Presentazione..... | 4 |
| 2 | Riferimenti e ringraziamenti..... | 6 |
| 3 | Contesto e risorse..... | 7 |
| 4 | Processi..... | 8 |
| 4.1 | Selezione dei saperi, scelte curriculari e offerta formativa..... | 9 |
| 4.2 | Progettazione della didattica e valutazione degli studenti..... | 11 |
| 4.3 | Relazione educativa e tra pari..... | 13 |
| 4.4 | Inclusione, integrazione, differenziazione dei percorsi..... | 15 |
| 4.5 | Continuità e orientamento..... | 17 |
| 4.6 | Identità strategica e capacità di direzione della scuola (leadership)..... | 19 |
| 4.7 | Gestione strategica delle risorse..... | 21 |
| 4.8 | Sviluppo professionale delle risorse..... | 23 |
| 4.9 | Capacità di governo del territorio e rapporti con le famiglie..... | 25 |
| 4.10 | Attività di autovalutazione..... | 27 |
| 5 | Risultati..... | 29 |
| 5.1 | Successo scolastico..... | 29 |
| 5.2 | Competenze acquisite..... | 29 |
| 5.3 | Equità degli esiti..... | 29 |
| 6 | Obiettivi di miglioramento..... | 33 |

1 Presentazione

Il Regolamento del Sistema Nazionale di Valutazione in materia di istruzione e di formazione (Decreto Presidente della Repubblica n. 80/2013) ha sancito la rilevanza del rapporto tra valutazione esterna e autovalutazione, e del nesso tra valutazione e miglioramento. Infatti, dalla letteratura, dalle esperienze internazionali e da quella di alcune sperimentazioni italiane promosse sia dal Ministero, sia dal MIUR e da alcune realtà locali, è stato possibile evincere che, attivando percorsi di autoanalisi tali da favorire l'apprendimento organizzativo e costruendo quindi un sistema che stabilisca connessioni tra la valutazione esterna e quella interna, è possibile innescare processi di miglioramento. Solo in questo modo la valutazione può realmente diventare uno strumento efficace per la gestione strategica dell'istituzione scolastica.

Il progetto *Valutazione e Miglioramento (VM)* è una sperimentazione che, inscrivendosi in questa cornice normativa, permetterà di comprendere quali strumenti, procedure e protocolli potranno essere utilizzati all'interno del Sistema Nazionale di Valutazione (SNV), e quali figure potranno compiere le visite di valutazione esterna previste dal Regolamento.

Il quadro di riferimento adottato per il percorso valutativo delle scuole che hanno aderito al progetto è articolato in tre dimensioni: Risultati, Contesto e risorse, e Processi. Ciascuna dimensione presenta una sua articolazione interna in aree (vedi Figura 1).

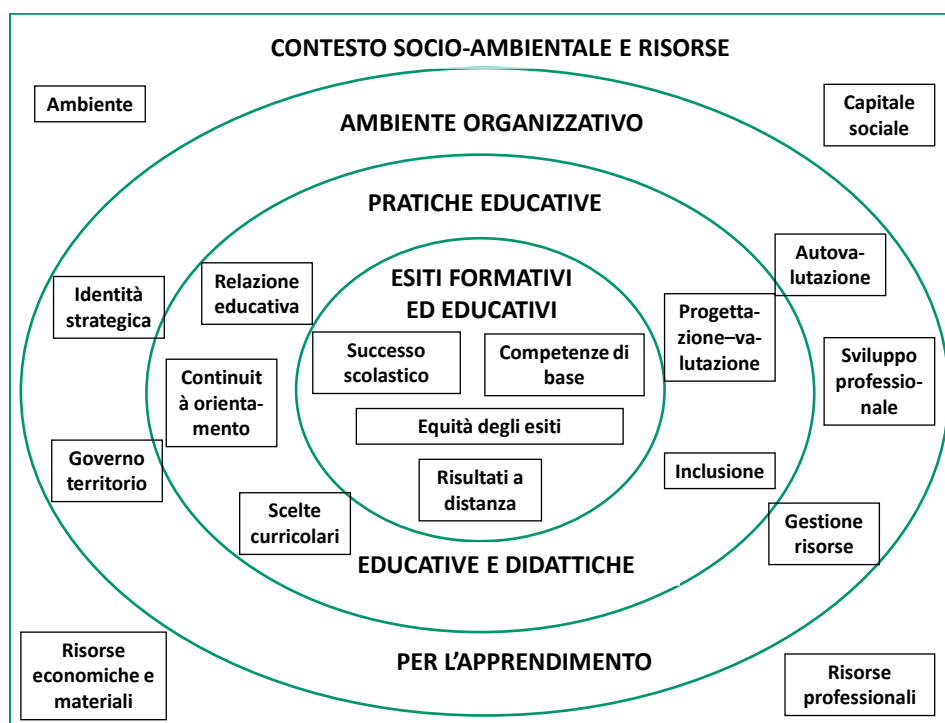


Figura 1

Il progetto VM intende promuovere il miglioramento delle istituzioni scolastiche attraverso il confronto tra punti di vista interni ed esterni alla scuola e l'attivazione di processi interni finalizzati all'autovalutazione e all'apprendimento organizzativo.

Il punto di partenza del progetto è favorire la funzione formativa della valutazione attraverso l'analisi dei processi interni, la restituzione di informazioni alle scuole e la promozione presso le istituzioni scolastiche di pratiche orientate alla lettura e interpretazione dei *feedback* ricevuti dal team di valutazione esterna, al fine di regolare le azioni successive e attivare processi di miglioramento. Nella visita valutativa, articolata su tre giorni, oltre alle interviste individuali si utilizzano i *focus group* per un confronto approfondito con le varie componenti scolastiche, al fine di fare emergere dagli stessi partecipanti idee e proposte di miglioramento. Inoltre va evidenziato che gli Istituti Comprensivi aderenti a VM rappresentano un campione nazionale, pertanto gli esiti conseguiti nella sperimentazione possono essere estesi a tutte le scuole italiane della stessa tipologia.

Infine nel progetto VM si sperimentano strumenti per l'osservazione in classe dei processi di insegnamento e apprendimento e per l'analisi degli stili manageriali dei dirigenti scolastici. Gli esiti di questo percorso di ricerca non sono restituiti alle singole scuole nel presente rapporto, ma saranno elaborati a livello aggregato, al fine di predisporre strumenti da mettere a disposizione delle scuole e degli insegnanti nel prossimo futuro.

Le attività di valutazione esterna si sono sviluppate in tre fasi:

- nella prima fase i valutatori hanno letto alcuni documenti della scuola (POF e programma annuale) e esaminato dati provenienti da diverse fonti (Fascicolo Scuola In chiaro MIUR, prove INVALSI, Rapporti questionario scuola, questionari studenti, insegnanti e genitori), al fine di farsi una prima idea della scuola e predisporre la visita;
- nella seconda fase i valutatori hanno visitato la scuola, conducendo interviste rivolte alle varie componenti della scuola e raccogliendo ulteriori documenti ritenuti rilevanti;
- nella terza fase i valutatori si sono confrontati sulle informazioni raccolte ed hanno redatto congiuntamente il Rapporto di valutazione esterna.

Questo Rapporto di valutazione è così strutturato:

- il paragrafo 2. Riferimenti presenta i nomi delle persone che a diversi livelli hanno collaborato alla realizzazione di questo percorso sperimentale.
- i paragrafi 3. Contesto e risorse, 4. Processi e 5. Risultati sono dedicati all'analisi della scuola. Il paragrafo sul contesto e le risorse è descrittivo e serve ad inquadrare la scuola nella sua dimensione territoriale. I paragrafi sui processi e i risultati rappresentano la parte più propriamente valutativa; per ogni aspetto esaminato infatti i valutatori assegnano alla scuola un giudizio articolato su quattro livelli e motivano la valutazione data evidenziando i punti di forza e di debolezza.
- il paragrafo 6. Obiettivi di miglioramento presenta alla scuola - sulla base delle evidenze emerse in fase di analisi - alcuni obiettivi di miglioramento su cui lavorare.

2 Riferimenti e ringraziamenti

La visita valutativa si è svolta dal 11/12/2013 al 13/12/2013

Questo rapporto di valutazione è stato redatto da:

Profilo A: Germana Muscolo

Profilo B: Deborah Anna De Luca

Alla realizzazione di questo rapporto ha contribuito il gruppo di ricerca del progetto Vales - INVALSI, composto da:

Donatella Poliandri (responsabile)

Letizia Giampietro, Paola Muzzioli, Ornella Papa, Isabella Quadrelli, Sara Romiti, Cristiana Sclano, Stefania Sette (ricercatori)

Nicoletta Di Bello, Federica Fauci, Francesca Fortini, Lorenzo Mancini, Flora Morelli, Monica Perazzolo (supporto tecnico e organizzativo alla ricerca).

Si ringraziano tutte le scuole aderenti al progetto, che con la loro collaborazione hanno consentito la sperimentazione sul campo di nuovi strumenti e procedure e hanno fornito utili indicazioni per future applicazioni.

La disponibilità delle scuole Valutazione e Miglioramento ha consentito di porre in essere una sperimentazione di carattere nazionale, i cui risultati sono in corso di analisi al fine di trarre indicazioni di politica scolastica per la costruzione di un sistema di valutazione delle scuole, in accordo con quanto previsto dal Regolamento sul Sistema Nazionale di Valutazione (DPR 28 marzo 2013 n.80).

3 Contesto e risorse

Il contesto è qui inteso come struttura sociale in cui si colloca un intervento educativo. Se in generale il contesto rappresenta un dato strutturale, non direttamente modificabile dall'azione educativa, una suddivisione ulteriore individua da un lato delle condizioni di contesto che possono essere definite 'malleabili', in quanto è comunque possibile modificarle, dall'altro delle condizioni date, più difficilmente modificabili, che rappresentano dei vincoli da tenere in considerazione.

L'analisi del contesto, pur non essendo oggetto diretto di valutazione, aiuta a collocare le valutazioni espresse alla luce delle specificità locali.

Di seguito si presenta la definizione dell'area, quindi la descrizione del contesto fatta dai valutatori, sulla base delle fonti informative consultate (Rapporto di autovalutazione, POF, dati presenti nel Fascicolo Scuola in Chiaro MIUR e nel Questionario scuola).

Definizione dell'area: Caratteristiche del territorio in cui è localizzata la scuola (es. dispersione geografica, diversità degli ambienti fisici in cui sono localizzate le diverse sedi della scuola). Caratteristiche economiche del territorio e sua vocazione produttiva. Caratteristiche della popolazione (es. occupati, disoccupati, tassi di immigrazione).

Risorse e competenze presenti nella comunità per la cooperazione, la partecipazione e l'interazione sociale. Istituzioni rilevanti nel territorio (es. per l'integrazione degli stranieri, l'inclusione, la lotta alla dispersione scolastica, l'orientamento, la programmazione dell'offerta formativa).

Breve descrizione del contesto ambientale, delle caratteristiche degli studenti e delle risorse umane e materiali.

L'istituto Comprensivo "Via Stoccolma" è stato costituito nel 2009. È composto da due scuole dell'infanzia-"Via Parigi" e "Via Dublino"-, una primaria -"Via Stoccolma"-ed una secondaria di primo grado-"Regina Elena". La primaria e la secondaria di primo grado, pur essendo adiacenti, non avevano sviluppato attività comuni, né progetti di continuità prima del 2009. La scuola, nel complesso, ha un'utenza con un background medio-alto, anche se non mancano alunni provenienti da altri contesti. Nella Scuola Secondaria, in particolare, è presente una sezione a tempo pieno (30 ore) che attrae utenti da tutta la città e dai comuni limitrofi. Alta sia nella primaria che nella scuola secondaria la percentuale di alunni anticipatori (per la primaria il 13,6% contro una media nazionale dell'8,5% e per la media il 18,9% contro una media nazionale dell'8,7%). Il corpo docente è stabile ed ha un'età mediana compresa tra i 48 anni (scuola primaria) e 57 anni (secondaria). L'istituto presenta nel complesso una buona dotazione di strutture - laboratorio di informatica, laboratorio artistico, laboratorio di ceramica, laboratorio linguistico, sala lettura, infermeria, palestra, 2 sale teatro, sala mensa - che in alcuni casi sono state oggetto di un recente intervento di ristrutturazione, per altre si prevede lo siano nei prossimi anni. Gli arredi appaiono talvolta obsoleti, ma non tali da impedire la fruizione degli spazi in modo adeguato.

4 Processi

La dimensione dei processi è articolata in dieci aree. Le prime cinque aree riguardano le *Pratiche educative e didattiche* e prendono in esame aspetti quali le modalità di progettazione e valutazione, le attività di inclusione e integrazione, la continuità e l'orientamento. Le aree restanti considerano invece *l'Ambiente organizzativo per l'apprendimento*, guardando ad aspetti quali la gestione delle risorse umane e materiali, i rapporti con il territorio e le famiglie, le attività di autovalutazione.

Per ciascuna area presentata è fornita una definizione ed è presentata la rubrica di valutazione, che è servita ai valutatori come guida per esprimere i giudizi. All'interno di ogni area sono quindi indicati il livello assegnato dai valutatori alla scuola nella scala di valutazione e le motivazioni che hanno portato ad assegnare quel livello di giudizio.

4.1 Selezione dei saperi, scelte curriculari e offerta formativa

Definizione dell'area: *Individuazione del curricolo fondamentale a livello di istituto e capacità di rispondere alle attese educative e formative provenienti dalla comunità di appartenenza. Definizione di obiettivi e traguardi di apprendimento per le varie classi e anni di corso. Attività opzionali ed elettive che arricchiscono l'offerta curricolare.*

Tabella 1 - Rubrica di valutazione - Selezione dei saperi

| Livelli | Descrizione livelli |
|-----------------------------------|---|
| Livello 1. inadeguato | <p>La scuola non ha elaborato un proprio curricolo, oppure ha rimandato a quanto previsto nelle linee guida ministeriali (Indicazioni nazionali, Orientamenti per l'organizzazione del curricolo). La riflessione interna sul curricolo non appare sufficientemente sviluppata.</p> <p>Le attività di ampliamento dell'offerta formativa non sono presenti, oppure sono presenti ma non sono inserite in un progetto formativo di scuola e hanno una progettazione insufficiente.</p> |
| Livello 2. accettabile | <p>La scuola ha definito alcuni aspetti del proprio curricolo, rimandando per gli altri aspetti a quanto previsto nelle linee guida ministeriali (Indicazioni nazionali, Orientamenti per l'organizzazione del curricolo). La riflessione interna sul curricolo appare ancora agli inizi e da sviluppare in modo più approfondito.</p> <p>Le attività di ampliamento dell'offerta formativa sono inserite in un progetto formativo di scuola. La progettazione di queste attività è da sviluppare in modo più articolato. Gli studenti e i genitori incontrati esprimono pareri discordanti in merito alle attività di ampliamento dell'offerta formativa, o sono orientati verso una limitata soddisfazione.</p> |
| Livello 3. buono | <p>La scuola ha elaborato un proprio curricolo a partire dalle linee guida ministeriali. La riflessione interna sul curricolo coinvolge una parte consistente della comunità professionale.</p> <p>Le attività di ampliamento dell'offerta formativa sono inserite nel progetto educativo di scuola. La progettazione di queste attività è in generale buona. I genitori e gli studenti incontrati esprimono prevalentemente opinioni positive in merito alle attività di ampliamento dell'offerta formativa.</p> |
| Livello 4. eccellente | <p>La scuola ha elaborato un proprio curricolo, comprensivo delle diverse discipline e anni di corso, che gli insegnanti utilizzano come strumento di lavoro per la programmazione delle attività didattiche. Il curricolo si sviluppa a partire dalle caratteristiche del contesto e dei bisogni formativi della specifica utenza. La riflessione interna sul curricolo appare molto approfondita e coinvolge l'intera comunità professionale.</p> <p>Le attività di ampliamento dell'offerta formativa sono bene integrate nel progetto educativo di istituto. Tutte le attività presentano una progettazione bene articolata e sono considerate utili e stimolanti dagli studenti e i genitori incontrati.</p> |

Grafico 1 – Distribuzione giudizi nei 408 IC di Valutazione e Miglioramento – Selezione dei saperi

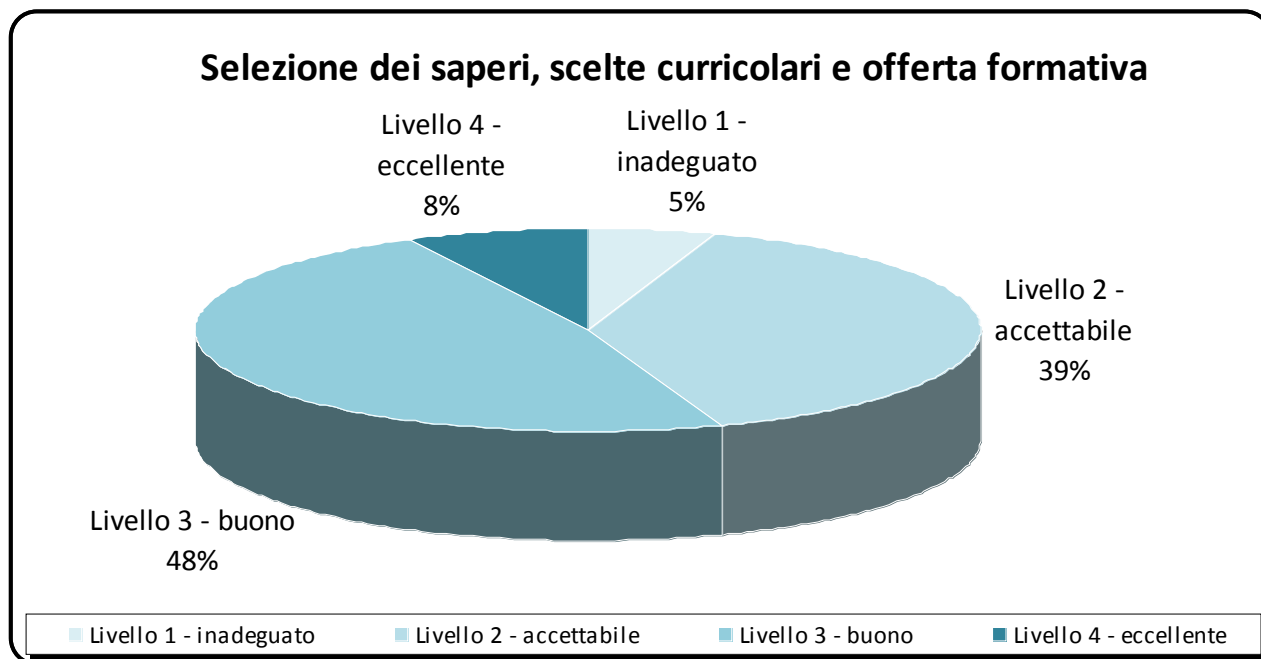


Tabella 2 - Espressione del giudizio – Selezione dei saperi

| | |
|--------------------|------------------------|
| Scuola: CAIC86800V | Livello 4 - eccellente |
|--------------------|------------------------|

Motivazione del giudizio assegnato: principali evidenze emerse, punti di forza e punti di debolezza riscontrati.

La scuola ha da poco elaborato un curricolo verticale ben articolato, dalla cui lettura si evince l'entità del lavoro di riflessione comune dei vari gradi scuola iniziato con la costituzione dell'Istituto comprensivo nel 2009. Il lavoro di riflessione condivisa sul curricolo si collega in modo adeguato e pertinente con le scelte relative all'offerta formativa. L'offerta formativa rispecchia pienamente l'eccellente capacità della scuola di cogliere le opportunità formative e progettuali offerte dal territorio. Ciò consente all'istituto non solo di presentare una propria specificità relativa all'ambito locale, ma anche di soddisfare in maniera adeguata i bisogni formativi della specifica utenza. Le attività e i progetti proposti sono apprezzati e considerati utili sia dagli studenti che dai genitori.

4.2 Progettazione della didattica e valutazione degli studenti

Definizione dell'area: Modalità di progettazione didattica, monitoraggio e revisione delle scelte progettuali impiegate dagli insegnanti. Predisposizione delle condizioni organizzative di esercizio del lavoro d'aula (es. spazi, tempi, regole, attori). Modalità impiegate per valutare i livelli di apprendimento degli allievi.

Tabella 3 - Rubrica di valutazione - Progettazione della didattica

| Livelli | Descrizione livelli |
|-----------------------------------|---|
| Livello 1. inadeguato | Non sono definiti obiettivi di apprendimento comuni per classi parallele o per ambiti disciplinari. Nella scuola l'uso di modalità didattiche differenziate è minimo; la scuola non incentiva l'uso di modalità didattiche che stimolano la partecipazione degli studenti; l'uso dei laboratori non è pianificato. e/o Non sono utilizzati criteri di valutazione e strumenti di valutazione comuni, oppure i criteri di valutazione e gli strumenti di valutazione comuni sono utilizzati solo da pochi insegnanti o per poche discipline. |
| Livello 2. accettabile | Ci sono referenti per la progettazione didattica e/o la valutazione degli studenti e dipartimenti disciplinari, anche se il personale interno è coinvolto in misura limitata. Sono stati definiti obiettivi di apprendimento generali comuni per buona parte delle discipline. La progettazione didattica periodica viene condivisa da un numero limitato di docenti. L'utilizzo di modalità didattiche differenziate è accettabile ma andrebbe migliorato. La scuola pianifica l'accesso ai laboratori ma incentiva in modo limitato l'utilizzo di modalità didattiche che stimolano la partecipazione degli studenti. I docenti fanno riferimento a criteri di valutazione comuni definiti a livello di scuola, anche se solo in alcuni casi utilizzano prove standardizzate comuni per la valutazione. I criteri comuni di valutazione non sono comunicati in modo sistematico agli studenti e alle famiglie. Il coordinamento tra le attività di programmazione e quelle di valutazione degli studenti andrebbe migliorato. |
| Livello 3. buono | Nella scuola sono presenti referenti e/o gruppi di lavoro sulla progettazione didattica e/o la valutazione degli studenti e dipartimenti disciplinari cui partecipa un buon numero di insegnanti. La progettazione didattica periodica viene effettuata in modo condiviso per ambiti disciplinari e coinvolge un buon numero di docenti. L'utilizzo di modalità didattiche differenziate è superiore alla media. La scuola pianifica l'accesso ai laboratori e incentiva l'utilizzo di modalità didattiche che favoriscono la partecipazione degli studenti. La scuola utilizza forme di certificazione delle competenze. I criteri comuni di valutazione sono resi pubblici. I docenti utilizzano regolarmente alcuni strumenti comuni per la valutazione e hanno momenti di incontro per condividere i risultati della valutazione. Ci sono forme di coordinamento tra le attività di programmazione e quelle di valutazione degli studenti. |
| Livello 4. eccellente | Nella scuola sono presenti referenti e/o gruppi di lavoro sulla progettazione didattica e/o la valutazione degli studenti e dipartimenti disciplinari; i docenti sono coinvolti in maniera diffusa. Gli insegnanti condividono obiettivi di apprendimento specifici ed effettuano sistematicamente una progettazione didattica condivisa. L'utilizzo di modalità didattiche differenziate è superiore alla media. La scuola promuove attivamente l'utilizzo di modalità didattiche che stimolano la partecipazione degli studenti e l'uso dei laboratori. La scuola utilizza forme di certificazione delle competenze. I docenti utilizzano criteri di valutazione comuni e usano strumenti diversificati per la valutazione degli studenti (prove strutturate, rubriche di valutazione, ecc.). L'utilizzo di prove strutturate comuni è sistematico e riguarda la maggior parte degli ambiti disciplinari. I docenti regolarmente si incontrano per riflettere sui risultati degli studenti. C'è una forte relazione tra le attività di programmazione e quelle di valutazione degli studenti. I risultati della valutazione degli studenti sono usati per riorientare la programmazione e progettare interventi didattici mirati. |

Grafico 2 – Distribuzione giudizi nei 408 IC di Valutazione e Miglioramento – Progettazione della didattica

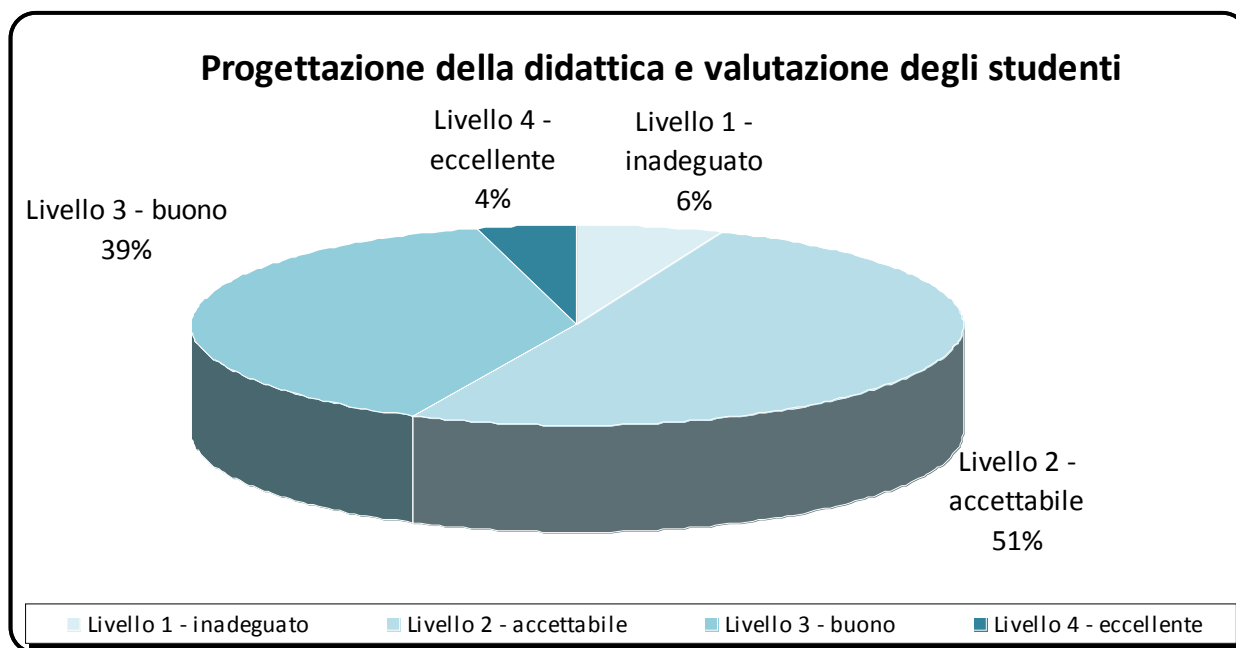


Tabella 4 - Espressione del giudizio – Progettazione della didattica

| | |
|--------------------|-------------------|
| Scuola: CAIC86800V | Livello 3 - buono |
|--------------------|-------------------|

Motivazione del giudizio assegnato: principali evidenze emerse, punti di forza e punti di debolezza riscontrati.

Il giudizio complessivo buono e' frutto di una mediazione tra la parte di progettazione della didattica e la parte di valutazione degli studenti. Per cio' che concerne il primo aspetto, sia le azioni che le modalita' messe in campo nell'ambito della progettazione della didattica sono adeguate e rispecchiano il lavoro attento e competente del referente e del gruppo di lavoro presente nell'istituto relativamente a questo ambito. La scuola pianifica l'accesso ai laboratori, ottimizza l'utilizzo delle risorse disponibili e promuove l'utilizzo di modalita' didattiche differenziate. Sia gli obiettivi da raggiungere sia le competenze che si intendono trasmettere e sviluppare in relazione agli obiettivi previsti sono declinati in modo chiaro. Per cio' che attiene, invece, alla valutazione, pur esistendo in linea di massima criteri comuni per la valutazione dei diversi ambiti/discipline, nonche' prove strutturate per classi parallele, e' stato rilevato lo scarso peso attribuito ai risultati di queste ultime nella valutazione complessiva degli studenti. Pur concordando nella necessita' di somministrare questo tipo di prove, i docenti interpellati appaiono talvolta maggiormente concentrati sulla necessita' di personalizzare il giudizio e di usare diverse scale di valutazione - a fronte di simili livelli di apprendimento e padronanza delle competenze - nei diversi gradi scuola, primaria e secondaria di primo grado.

4.3 Relazione educativa e tra pari

Definizione dell'area: *Attenzione alla dinamica relazionale tra allievi e insegnanti e alle relazioni tra pari.*

Tabella 5 - Rubrica di valutazione - Relazione educativa e tra pari

| Livelli | Descrizione livelli |
|-----------------------------------|---|
| Livello 1. inadeguato | La scuola non ha definito regole di comportamento, oppure queste non sono sufficientemente condivise. Qualora emergano relazioni problematiche tra le varie componenti scolastiche, la scuola non interviene o interviene in modo disorganico e/o inefficace. |
| Livello 2. accettabile | La scuola ha definito regole di comportamento, che sono conosciute e utilizzate, anche se necessitano di essere maggiormente condivise. Qualora emergano relazioni problematiche tra le varie componenti scolastiche la scuola interviene, anche se non sempre gli interventi attuati raggiungono gli obiettivi attesi. |
| Livello 3. buono | La scuola ha definito regole di comportamento, che sono conosciute e utilizzate nella maggior parte delle classi. Qualora emergano relazioni problematiche tra le varie componenti scolastiche la scuola interviene con interventi appropriati, che raggiungono gli obiettivi attesi. Gli insegnanti incontrati ritengono che la scuola contribuisca a favorire relazioni positive tra le diverse componenti. |
| Livello 4. eccellente | La scuola ha definito regole di comportamento, che sono oggetto di confronto e condivisione in tutte le classi. Qualora emergano relazioni problematiche tra le varie componenti scolastiche la scuola interviene con interventi appropriati, che raggiungono gli obiettivi attesi e contribuiscono a diffondere un clima di rispetto e ascolto reciproco. Secondo tutti gli insegnanti incontrati la scuola promuove l'instaurarsi di relazioni positive tra le diverse componenti, anche con l'adozione di specifici progetti o interventi. |

Grafico 3 – Distribuzione giudizi nei 408 IC di Valutazione e Miglioramento – Relazione educativa e tra pari

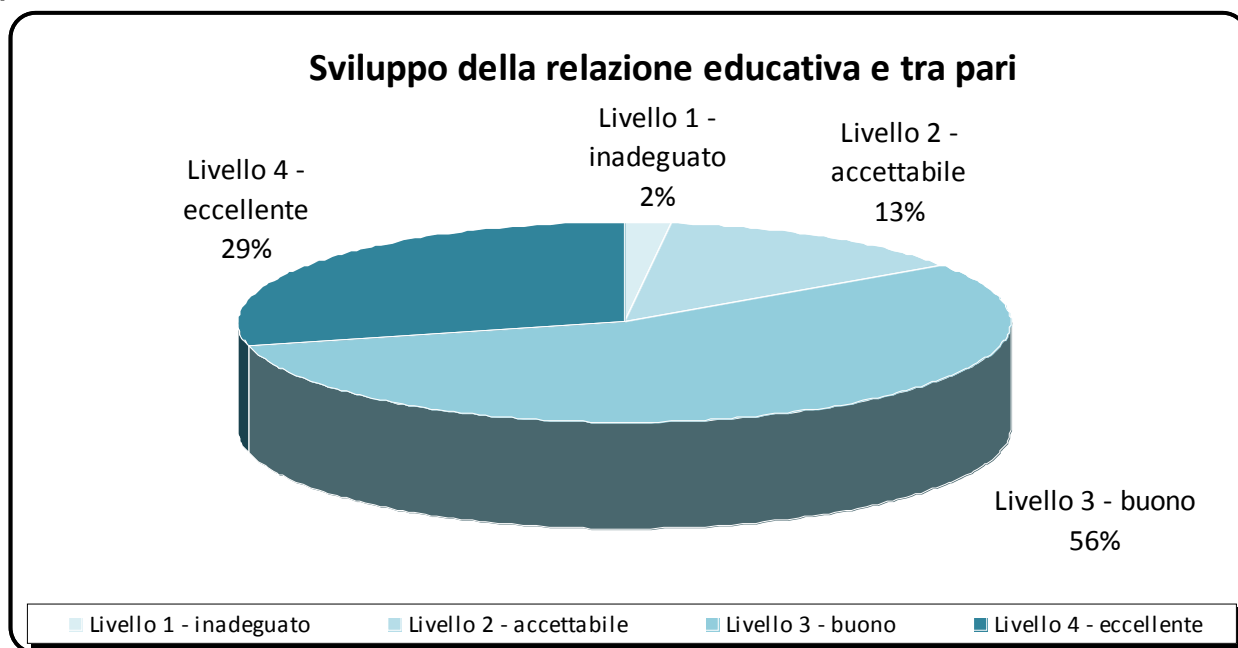


Tabella 6 - Espressione del giudizio – Relazione educativa e tra pari

| | |
|--------------------|------------------------|
| Scuola: CAIC86800V | Livello 4 - eccellente |
|--------------------|------------------------|

Motivazione del giudizio assegnato: principali evidenze emerse, punti di forza e punti di debolezza riscontrati.

La scuola ha definito regole di comportamento che sono condivise e messe in pratica in tutte le classi. I docenti hanno ricevuto una formazione specifica nella gestione di potenziali situazioni problematiche e conflittuali, con particolare riferimento alla gestione dell'emozione. Non si evidenziano casi critici o episodi rilevanti in cui la scuola non sia prontamente intervenuta a contenere e a risolvere la problematica emersa.

4.4 Inclusione, integrazione, differenziazione dei percorsi

Definizione dell'area: *Strategie di gestione delle diverse forme di diversità, adeguamento dei processi di insegnamento e apprendimento ai bisogni formativi di ciascun allievo.*

Tabella 7 - Rubrica di valutazione - Inclusione, integrazione, differenziazione

| Livelli | Descrizione livelli |
|-----------------------------------|--|
| Livello 1. inadeguato | Le attività realizzate dalla scuola sono insufficienti a garantire l'inclusione degli studenti che hanno specifici bisogni formativi. La differenziazione dei percorsi didattici in funzione dei bisogni educativi degli studenti è assente o insufficienti, oppure singoli insegnanti realizzano percorsi differenziati in poche classi, senza forme di coordinamento delle attività a livello di scuola. |
| Livello 2. accettabile | Le attività realizzate dalla scuola per gli studenti che necessitano di inclusione sono sufficienti. La qualità degli interventi didattici per gli studenti che necessitano di inclusione è in generale accettabile, ma ci sono aspetti da migliorare. Gli obiettivi educativi per questi studenti sono scarsamente definiti e in molti casi non è chiaro se sono stati raggiunti. I genitori incontrati esprimono pareri discordanti in merito alle attività di inclusione per gli studenti disabili, o sono orientati verso una soddisfazione limitata. La differenziazione dei percorsi didattici in funzione dei bisogni educativi degli studenti è sufficientemente strutturata a livello di scuola, ma andrebbe migliorata. Gli obiettivi educativi sono poco specifici e in più casi non è chiaro se sono stati raggiunti. |
| Livello 3. buono | Le attività realizzate dalla scuola per gli studenti che necessitano di inclusione sono buone; la scuola ha effettuato un'analisi dei loro bisogni formativi e mantiene la comunicazione con le famiglie. In generale le attività didattiche per gli studenti che necessitano di inclusione sono di buona qualità, anche se ci sono aspetti che possono essere migliorati. Una buona parte di studenti che necessitano di inclusione raggiunge gli obiettivi educativi previsti, ma in alcuni casi non è chiaro se gli obiettivi sono stati raggiunti. I genitori incontrati esprimono prevalentemente soddisfazione per le attività di inclusione degli studenti disabili. La differenziazione dei percorsi didattici in funzione dei bisogni educativi degli studenti è piuttosto strutturata a livello di scuola; sono esplicitate le procedure di selezione degli studenti e ci sono insegnanti referenti o gruppi di lavoro dedicati. Gli obiettivi educativi sono definiti e sono presenti modalità di verifica degli esiti, anche se non in tutti i casi. Le strategie didattiche sono in genere definite, anche se non sempre sollecitano la partecipazione attiva degli studenti. Gli obiettivi educativi sono raggiunti da un buon numero di studenti destinatari delle azioni di differenziazione. |
| Livello 4. eccellente | Nelle attività di inclusione sono attivamente coinvolti diversi soggetti (docenti curricolari, di sostegno, tutor, famiglie, enti locali, associazioni) compreso il gruppo dei pari. Le attività didattiche per gli studenti che necessitano di inclusione sono di buona qualità. Gli studenti che necessitano di inclusione raggiungono nella stragrande maggioranza gli obiettivi educativi prefissati. I genitori incontrati esprimono piena soddisfazione per le attività di inclusione degli studenti disabili. La differenziazione dei percorsi didattici in funzione dei bisogni educativi degli studenti è ben strutturata a livello di scuola; le attività rivolte ai diversi gruppi di studenti raggiungono tutti i potenziali destinatari, le procedure di selezione degli studenti sono uniformi (es. prove di ingresso), ci sono insegnanti referenti e/o gruppi di lavoro dedicati. Gli obiettivi educativi sono ben definiti e sono adottate modalità comuni di verifica degli esiti. Le strategie didattiche utilizzate sono diversificate e sollecitano la partecipazione attiva degli studenti. Gli obiettivi educativi prefissati sono raggiunti dalla stragrande maggioranza degli studenti destinatari delle azioni di differenziazione. |

Grafico 4 – Distribuzione giudizi nei 408 IC di Valutazione e Miglioramento – Inclusione, integrazione, differenziazione

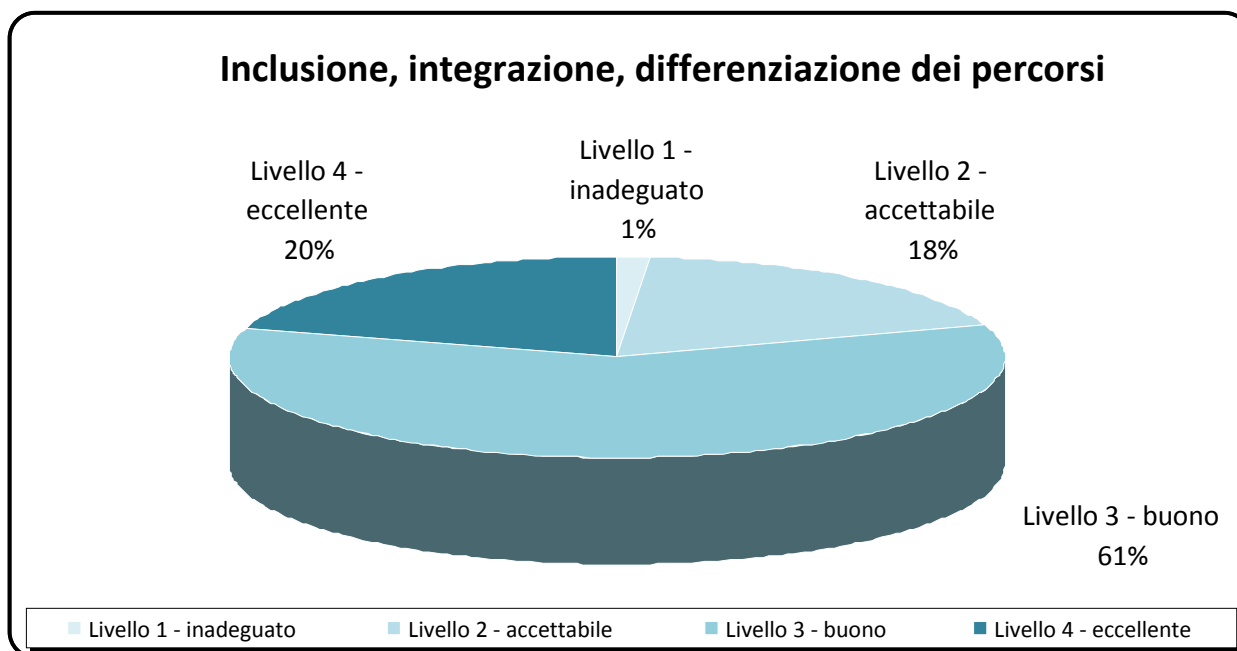


Tabella 8 - Espressione del giudizio – Inclusione, integrazione, differenziazione

| | |
|--------------------|-------------------|
| Scuola: CAIC86800V | Livello 3 - buono |
|--------------------|-------------------|

Motivazione del giudizio assegnato: principali evidenze emerse, punti di forza e punti di debolezza riscontrati.

Molto buona la gestione e il livello di inclusività degli alunni con diversabilità, DSA e BES. Costante e proficua la comunicazione con le famiglie, che manifestano un elevato grado di soddisfazione. L'inclusione degli alunni stranieri si limita, invece, solo ad azioni informali, specifiche per i singoli casi (alunni nati in Italia o appena arrivati). Gli alunni stranieri sono poco numerosi, generalmente inseriti in classi inferiori rispetto alla loro età anagrafica e non sono previste per loro attività specifiche. Non vi è un servizio di mediazione culturale, né supporti didattici specifici. Buona l'organizzazione delle attività di recupero, mentre la scuola investe meno risorse in attività rivolte al potenziamento, privilegiando l'assegnazione di compiti differenziati agli studenti che hanno buoni risultati per potenziare le loro abilità.

4.5 Continuità e orientamento

Definizione dell'area: Attività per garantire la continuità dei percorsi scolastici. Attività finalizzate all'orientamento personale, scolastico e professionale degli allievi.

Tabella 9 - Rubrica di valutazione - Continuità e orientamento

| Livelli | Descrizione livelli |
|-----------------------------------|---|
| Livello 1. inadeguato | Le attività di continuità e/o di orientamento sono assenti o insufficienti, oppure singoli insegnanti realizzano attività di continuità e/o orientamento limitatamente ad alcune sezioni, senza forme di coordinamento a livello di scuola. |
| Livello 2. accettabile | Le attività di continuità presentano un livello di strutturazione sufficiente anche se sono prevalentemente orientate alla formazione delle classi. Le attività di orientamento coinvolgono almeno tutte le classi finali. La qualità delle attività proposte agli studenti è in genere accettabile, anche se per lo più limitate a presentare agli studenti i diversi indirizzi di scuola superiore/corsi di studio universitari. La scuola ha realizzato un modulo sufficientemente adeguato per il consiglio orientativo da consegnare agli studenti. Gli studenti e i genitori incontrati esprimono pareri discordanti in merito all'efficacia delle attività di continuità e/o di orientamento, o sono orientati verso una limitata soddisfazione. |
| Livello 3. buono | Le attività di continuità sono ben strutturate. La collaborazione tra i docenti di ordini di scuola diversi è consolidata. La scuola ha individuato le competenze degli studenti in entrata e in uscita e/o realizza attività per gli studenti che coinvolgono insegnanti di ordini di scuola diversi. Le attività di orientamento sono ben strutturate e coinvolgono anche le famiglie. La scuola realizza percorsi finalizzati alla conoscenza di sé e delle proprie attitudini. Gli studenti dell'ultimo anno, oltre a partecipare alle presentazioni dei diversi indirizzi di studio, sono coinvolti in attività organizzate nelle scuole superiori o nelle università. La scuola realizza attività di orientamento alle realtà produttive e professionali del territorio. La scuola ha realizzato un modulo articolato per il consiglio orientativo. I genitori e gli studenti incontrati esprimono prevalentemente opinioni positive in merito all'efficacia delle attività di continuità e di orientamento. |
| Livello 4. eccellente | Le attività di continuità sono organizzate molto bene. La collaborazione tra docenti di ordini di scuola diversi è ben consolidata e si concretizza nella progettazione di attività per gli studenti finalizzate ad accompagnarli nel passaggio tra un ordine di scuola e l'altro / all'università. La scuola ha definito le competenze in entrata e in uscita degli studenti e predispone informazioni articolate sul percorso scolastico dei singoli studenti. La scuola realizza azioni di orientamento finalizzate a far emergere le inclinazioni individuali che coinvolgono più classi, non solo quelle dell'ultimo anno. Inoltre propone attività mirate a far conoscere l'offerta formativa presente sul territorio, anche facendo svolgere attività didattiche nelle scuole superiori/università. La scuola ha compiuto una buona analisi delle inclinazioni individuali/attitudini degli studenti, tenendo conto di informazioni degli anni precedenti sulla propria popolazione studentesca e ha raccolto informazioni sui bisogni formativi del territorio. Le attività di orientamento sono bene strutturate e pubblicizzate e coinvolgono anche le famiglie. La scuola ha realizzato un modulo articolato molto bene per il consiglio orientativo e gli studenti ricevono un supporto individuale nella scelta dell'indirizzo della scuola superiore/dell'università. La scuola monitora gli esiti degli studenti dopo l'uscita dalla scuola. I genitori e gli studenti incontrati esprimono opinioni positive in merito all'efficacia delle attività di continuità e di orientamento. |

Grafico 5 – Distribuzione giudizi nei 408 IC di Valutazione e Miglioramento – Continuità e orientamento

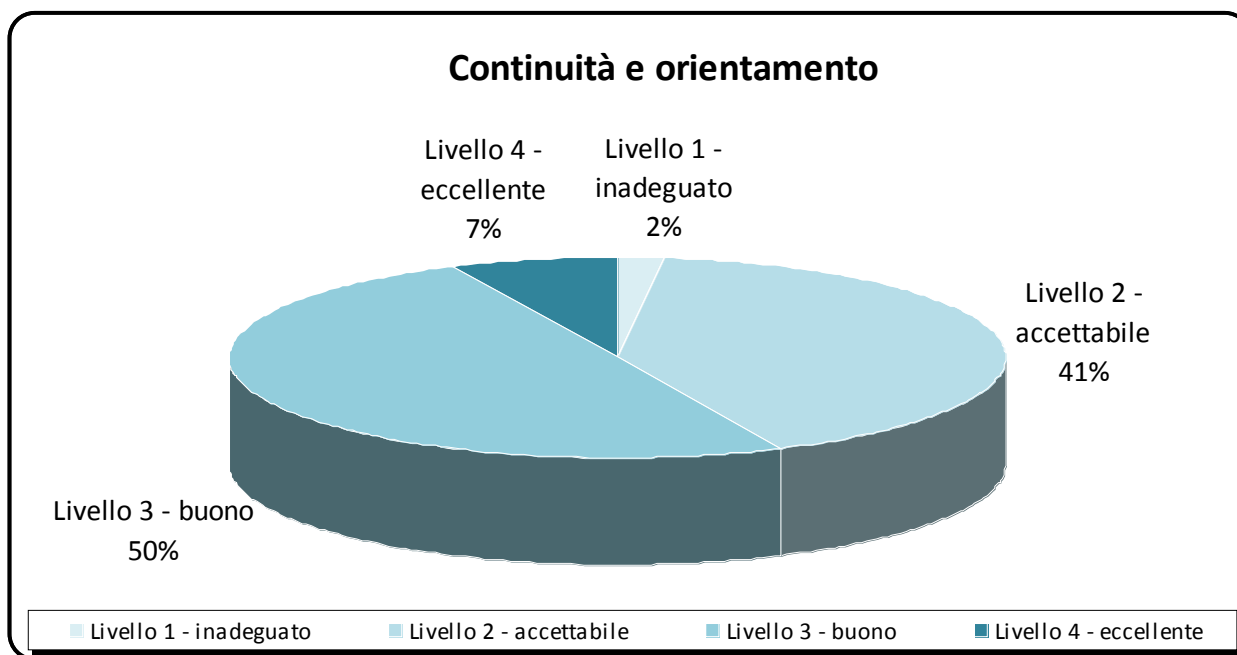


Tabella 10 - Espressione del giudizio – Continuità e orientamento

| | |
|--------------------|-------------------------|
| Scuola: CAIC86800V | Livello 2 - accettabile |
|--------------------|-------------------------|

Motivazione del giudizio assegnato: principali evidenze emerse, punti di forza e punti di debolezza riscontrati.

La scuola riesce a gestire in modo adeguato il passaggio dalla scuola dell'infanzia alla primaria, anche se non vi è una completa corrispondenza nel passaggio dalle due scuole dell'infanzia alla scuola primaria. Gli alunni di una delle due scuole dell'infanzia si iscrivono anche ad un'altra primaria. La continuità rimane invece un passaggio difficile - da gestire per la scuola, da vivere per gli studenti - tra la primaria e la secondaria di primo grado. Benché diversi docenti esprimano una certa soddisfazione per i miglioramenti avvenuti dalla costituzione dell'Istituto comprensivo, vi è la possibilità di migliorare ulteriormente in molti ambiti, come la collaborazione tra docenti di gradi diversi e lo svolgimento di attività comuni. Gli alunni hanno espresso il desiderio di partecipare a più attività relative alla continuità, come ad esempio fare lezione con gli insegnanti degli ordini successivi. Riguardo all'orientamento, sono stati organizzati interventi a scuola di docenti delle scuole superiori e a gennaio saranno predisposte visite ad istituti specifici (nautico, agrario). La FS sottolinea il forte peso delle famiglie nell'orientare gli studenti verso i licei, anche quando questa non sarebbe la scuola più adatta all'alunno. Le misure orientative messe in campo finora non sembrano sufficienti ad accrescere la conoscenza di sé da parte degli alunni e a modificare le scelte delle famiglie, quando il consiglio orientativo non indica un liceo

4.6 Identità strategica e capacità di direzione della scuola (leadership)

Definizione dell'area: *Identificazione e condivisione della missione, dei valori e della visione di sviluppo dell'istituto. Stile di direzione, modalità di gestione della scuola da parte del dirigente e dei suoi collaboratori. Promozione di una comunità professionale che cerca il coinvolgimento e l'impegno pro-attivo del personale.*

Tabella 11 - Rubrica di valutazione - Identità strategica

| Livelli | Descrizione livelli |
|-----------------------------------|--|
| Livello 1. inadeguato | La missione della scuola e le priorità strategiche non sono state definite oppure sono state definite in modo insufficiente e/o non sono state condivise. La dirigenza non coordina in modo sufficiente gli aspetti organizzativi e didattici e non definisce con le diverse componenti scolastiche i compiti da svolgere, oppure la definizione dei compiti non è funzionale all'organizzazione delle attività. |
| Livello 2. accettabile | La missione della scuola e/o le priorità strategiche sono state definite in modo sufficiente, anche se la loro condivisione nella comunità scolastica è da migliorare. La dirigenza coordina in modo sufficientemente adeguato gli aspetti organizzativi e didattici, anche se le modalità di coordinamento sono da migliorare. La definizione dei compiti con le diverse componenti scolastiche è svolta a un livello di adeguatezza appena sufficiente e/o non tutti i compiti definiti sono chiari e funzionali all'organizzazione delle attività. |
| Livello 3. buono | La missione della scuola e/o le priorità strategiche sono state definite in modo chiaro, e sono condivise nella comunità scolastica. La dirigenza coordina sia gli aspetti organizzativi sia gli aspetti didattici, definendo con le diverse componenti scolastiche responsabilità e compiti. |
| Livello 4. eccellente | La missione della scuola e le priorità strategiche sono chiaramente individuate e condivise dall'intera comunità scolastica. La dirigenza contribuisce in modo decisivo a trasmettere un forte senso di appartenenza alla comunità. La dirigenza coordina con grande efficacia sia gli aspetti amministrativi sia quelli didattici, definendo con le diverse componenti scolastiche chiare responsabilità e compiti. Le diverse componenti incontrate riconoscono alla dirigenza un ruolo strategico nel coinvolgere e motivare la comunità scolastica al raggiungimento di obiettivi comuni. |

Grafico 6 – Distribuzione giudizi nei 408 IC di Valutazione e Miglioramento – Identità strategia



Tabella 12 - Espressione del giudizio – Identità strategica

| | |
|--------------------|------------------------|
| Scuola: CAIC86800V | Livello 4 - eccellente |
|--------------------|------------------------|

Motivazione del giudizio assegnato: principali evidenze emerse, punti di forza e punti di debolezza riscontrati.

La missione della scuola e le prioritari sono chiaramente individuate e note alle componenti scolastiche e alle famiglie. La dirigenza coordina con efficacia gli aspetti didattici e organizzativi ed ha instaurato un rapporto di fiducia con docenti e famiglie. Ha una grande capacità di orientare e motivare le risposte disponibili. L'elemento di criticità in questo ambito appare il recente arrivo nell'IC di gran parte del personale ATA, che appare in alcuni casi poco coinvolto e motivato sia per quanto riguarda gli aspetti organizzativi che per ciò che concerne la comunità scolastica più ampia.

4.7 Gestione strategica delle risorse

Definizione dell'area: *Capacità della scuola di allineare le risorse alle priorità strategiche, catalizzando le energie intellettuali interne, i contributi e le risorse del territorio, le risorse finanziarie e strumentali disponibili verso il perseguimento degli obiettivi strategici d'istituto. Sviluppo di sistemi di informazione e comunicazione a supporto dei processi didattici e organizzativi.*

Tabella 13 - Rubrica di valutazione - Gestione strategica delle risorse

| Livelli | Descrizione livelli |
|-----------------------------------|--|
| Livello 1. inadeguato | Le risorse economiche e materiali sono sottoutilizzate, oppure sono disperse nella realizzazione di molteplici attività e non sono indirizzate al raggiungimento di obiettivi strategici. La scuola non ha introdotto sistemi di informazione e comunicazione per supportare i processi didattici e organizzativi, oppure questi sono utilizzati in misura minima e/o da un numero esiguo di persone. |
| Livello 2. accettabile | Le risorse economiche e materiali sono impiegate in modo sufficientemente adeguato, anche se sono convogliate solo parzialmente nel perseguimento degli obiettivi strategici dell'istituto. La scuola ha introdotto sistemi di informazione e comunicazione a supporto della gestione organizzativa, ma sono ancora da sviluppare i sistemi informativi di supporto ai processi didattici. |
| Livello 3. buono | Le risorse economiche e materiali sono ben impiegate. Una buona parte delle risorse è impiegata per il raggiungimento degli obiettivi strategici della scuola. La scuola ha introdotto sistemi di informazione e comunicazione a supporto della gestione organizzativa e di quella didattica, che sono utilizzati da un buon numero di utenti. |
| Livello 4. eccellente | Le risorse economiche e materiali della scuola sono sfruttate al meglio e sono convogliate nella realizzazione delle priorità strategiche dell'istituto. I sistemi di informazione e comunicazione sono di grande supporto sia alla gestione organizzativa sia alla gestione didattica e sono utilizzati da tutta la comunità scolastica. |

Grafico 7 – Distribuzione giudizi nei 408 IC di Valutazione e Miglioramento – Gestione strategica delle risorse

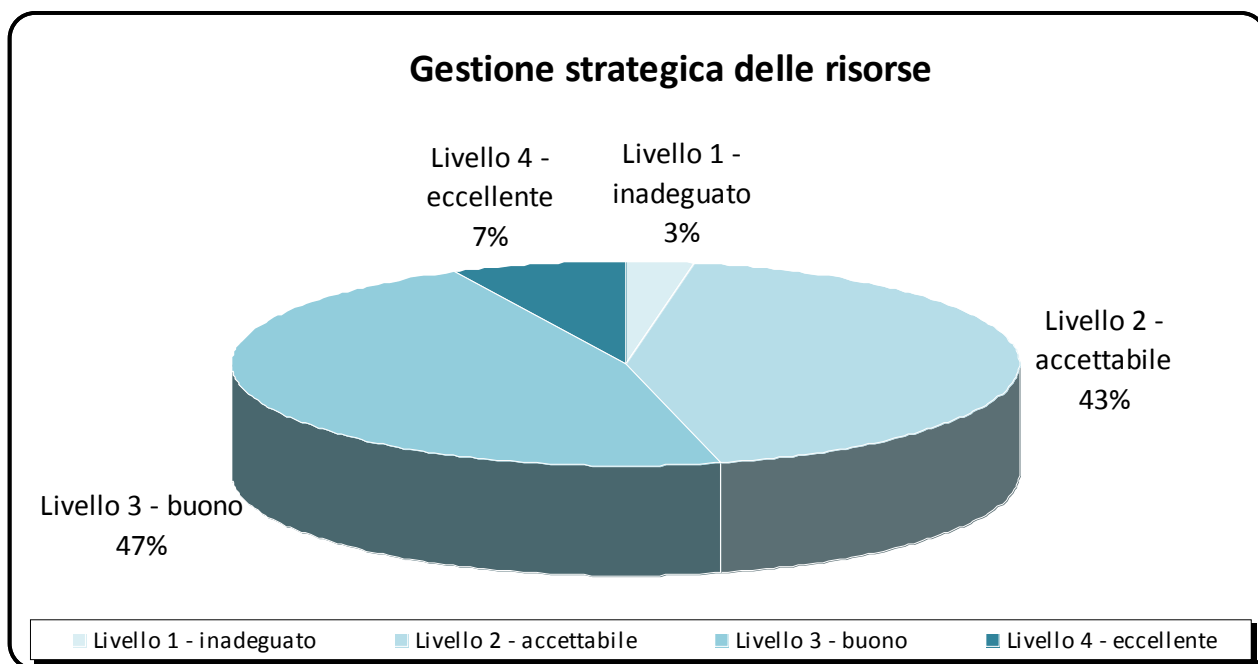


Tabella 14 - Espressione del giudizio – Gestione strategica delle risorse

| | |
|--------------------|-------------------|
| Scuola: CAIC86800V | Livello 3 - buono |
|--------------------|-------------------|

Motivazione del giudizio assegnato: principali evidenze emerse, punti di forza e punti di debolezza riscontrati.

Buona gestione delle risorse. Le risorse disponibili sono sfruttate al meglio e la scuola cerca di programmare in modo consapevole e ragionato l'utilizzo delle risorse in interventi di manutenzione e nella realizzazione dei progetti che riescono ad avere il maggiore impatto positivo sull'utenza. Per ciò che concerne la comunicazione, il sito internet dell'istituto contiene informazioni e modulistica utili per docenti e genitori, ma non sembra essere ancora uno strumento di comunicazione pienamente efficace nella comunicazione con le famiglie. Le tecnologie a supporto delle attività didattiche sono in via di implementazione.

4.8 Sviluppo professionale delle risorse

Definizione dell'area: *Capacità della scuola di prendersi cura delle competenze del personale, investendo nella formazione e promuovendo un ambiente organizzativo per far crescere il capitale professionale dell'istituto.*

Tabella 15 - Rubrica di valutazione - Sviluppo professionale delle risorse

| Livelli | Descrizione livelli |
|-----------------------------------|---|
| Livello 1. inadeguato | <p>La scuola non promuove iniziative di formazione per i docenti, oppure le iniziative attivate non sono in relazione ai bisogni formativi del personale e/o sono di scarsa qualità.</p> <p>Non sono presenti gruppi di lavoro composti da docenti, oppure i gruppi non producono esiti soddisfacenti. non ci sono spazi per la condivisione di materiali didattici tra docenti.</p> |
| Livello 2. accettabile | <p>La scuola promuove iniziative formative per i docenti. Le proposte formative sono di qualità adeguata, anche se incontrano solo in parte i bisogni formativi dei docenti.</p> <p>Nella scuola sono presenti gruppi di lavoro composti da insegnanti, che producono i materiali/strumenti, anche se non sempre di qualità. Sono presenti spazi per il confronto tra colleghi, anche se la presenza di materiali didattici è da incrementare.</p> |
| Livello 3. buono | <p>La scuola realizza iniziative formative per i docenti. Le proposte formative sono di buona qualità e rispondono ai bisogni formativi dei docenti. I docenti incontrati esprimono in generale soddisfazione per la formazione ricevuta.</p> <p>Nella scuola sono presenti gruppi di lavoro composti da insegnanti, che producono materiali/strumenti di buona qualità. Sono presenti spazi per il confronto tra colleghi, e i materiali didattici a disposizione sono vari e di buona qualità.</p> |
| Livello 4. eccellente | <p>La scuola rileva i bisogni formativi del personale e ne tiene conto per la definizione di iniziative formative. Queste sono di qualità elevata. Tutti i docenti incontrati esprimono piena soddisfazione per la formazione ricevuta. La formazione ha avuto ricadute positive sulle attività scolastiche.</p> <p>Nella scuola sono presenti più gruppi di lavoro composti da insegnanti, che producono materiali/strumenti di ottima qualità, utili per la comunità professionale. Sono presenti spazi per il confronto tra colleghi, i materiali didattici disponibili sono molto vari, compresi quelli prodotti dai docenti stessi che sono condivisi. I docenti incontrati ritengono che la scuola dedichi attenzione alla realizzazione di un ambiente stimolante e al confronto professionale tra colleghi.</p> |

Grafico 8 – Distribuzione giudizi nei 408 IC di Valutazione e Miglioramento – Sviluppo professionale delle risorse

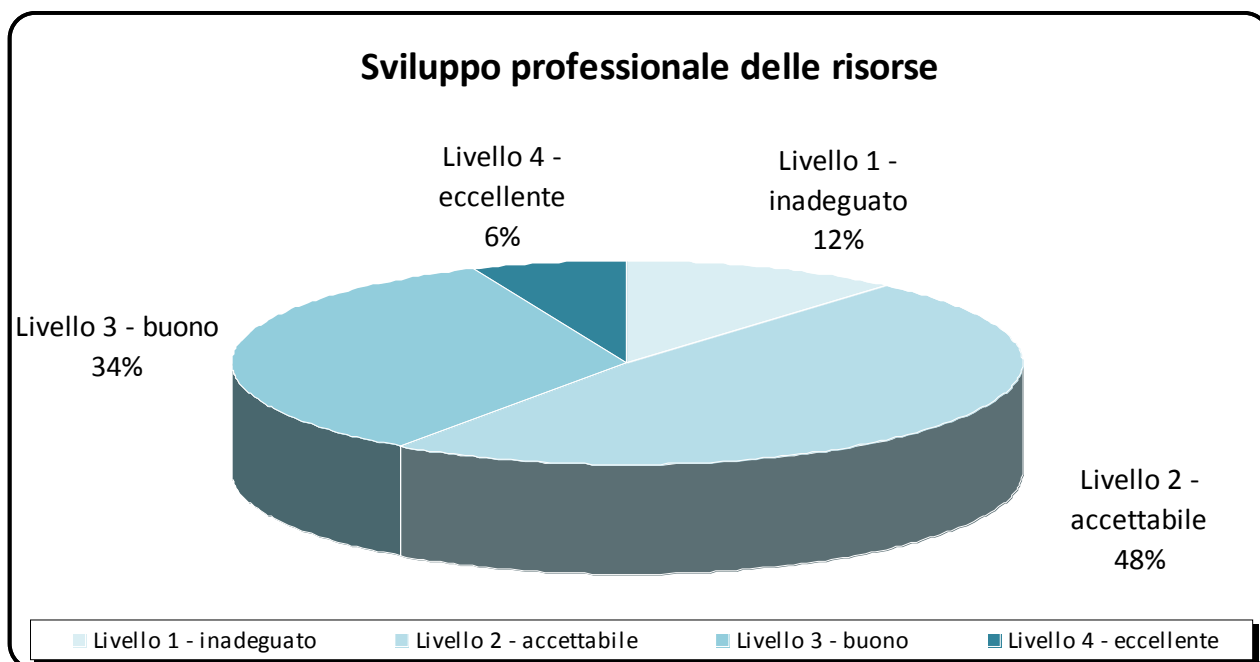


Tabella 16 - Espressione del giudizio – Sviluppo professionale delle risorse

| | |
|--------------------|-------------------|
| Scuola: CAIC86800V | Livello 3 - buono |
|--------------------|-------------------|

Motivazione del giudizio assegnato: principali evidenze emerse, punti di forza e punti di debolezza riscontrati.

La scuola promuove iniziative di formazione per i docenti, di buona qualità, che rispondono ai bisogni formativi dei docenti. La formazione si concentra sugli aspetti relazionali del rapporto con i discenti, sulla certificazione di lingua inglese e informatica, sull'utilizzo della LIM. Meno aggiornamento è stato portato avanti in tema di valutazione degli studenti e autovalutazione. _Gli insegnanti partecipano a gruppi di lavoro, ma talvolta lamentano la carenza di tempo e occasioni per un confronto più allargato tra colleghi._

4.9 Capacità di governo del territorio e rapporti con le famiglie

Definizione dell'area: *Capacità della scuola di proporsi come partner strategico di reti territoriali e di coordinare i diversi soggetti che hanno responsabilità per le politiche dell'istruzione nel territorio. Capacità di coinvolgere le famiglie.*

Tabella 17 - Rubrica di valutazione - Capacità del governo del territorio

| Livelli | Descrizione livelli |
|-----------------------------------|--|
| Livello 1. inadeguato | La scuola non partecipa a reti e non ha collaborazioni con soggetti esterni, oppure le collaborazioni attivate non hanno una ricaduta per la scuola. La scuola non coinvolge i genitori oppure le modalità di coinvolgimento adottate risultano non sufficienti. |
| Livello 2. accettabile | La scuola partecipa a reti e/o ha collaborazioni con soggetti esterni, anche se alcune di queste collaborazioni devono essere maggiormente integrate con la vita della scuola. La scuola coinvolge i genitori a partecipare alle sue iniziative, anche se sono da migliorare le modalità di ascolto e collaborazione. |
| Livello 3. buono | La scuola partecipa a reti e ha collaborazioni con soggetti esterni. Le collaborazioni attivate sono integrate in modo adeguato con l'offerta formativa. La scuola è coinvolta in momenti di confronto con i soggetti presenti nel territorio per la promozione delle politiche formative. La scuola coinvolge i genitori a partecipare alle sue iniziative, e raccoglie le idee e i suggerimenti dei genitori. |
| Livello 4. eccellente | La scuola partecipa in modo attivo o coordina reti e ha collaborazioni diverse con soggetti esterni. Le collaborazioni attivate contribuiscono in modo significativo a migliorare la qualità dell'offerta formativa. La scuola è un punto di riferimento nel territorio per la promozione delle politiche formative. La scuola dialoga con i genitori e utilizza le loro idee e suggerimenti per migliorare l'offerta formativa. Le famiglie partecipano in modo attivo alla vita della scuola e contribuiscono alla realizzazione di iniziative di vario tipo. |

Grafico 9 – Distribuzione giudizi nei 408 IC di Valutazione e Miglioramento – Capacità del governo del territorio

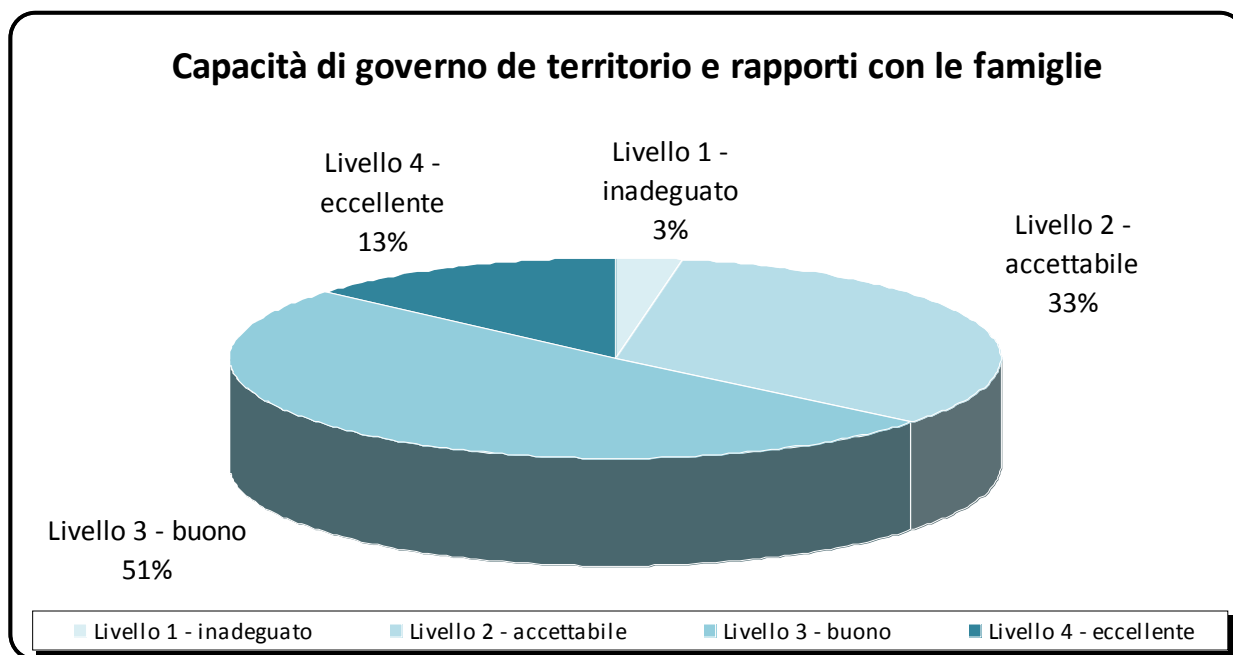


Tabella 18 - Espressione del giudizio – Capacità del governo del territorio

| | |
|--------------------|-------------------|
| Scuola: CAIC86800V | Livello 3 - buono |
|--------------------|-------------------|

Motivazione del giudizio assegnato: principali evidenze emerse, punti di forza e punti di debolezza riscontrati.

La scuola partecipa a poche reti, ma ha diverse collaborazioni con soggetti esterni. Le collaborazioni attivate migliorano la qualità dell'offerta formativa. La scuola propone delle iniziative alle famiglie, ma la partecipazione delle stesse a tali iniziative è bassa. I genitori sono molto presenti e partecipi per ciò che concerne direttamente l'andamento scolastico del proprio figlio, ma raramente danno la propria disponibilità e partecipano a livelli più generali (es. elezioni).

4.10 Attività di autovalutazione

Definizione dell'area: *Attività di autovalutazione d'istituto e forme di controllo e monitoraggio (es. pianificazione strategica, misurazione delle performance, rendicontazione sociale).*

Tabella 19 - Rubrica di valutazione - Autovalutazione

| Livelli | Descrizione livelli |
|-----------------------------------|--|
| Livello 1. inadeguato | Le attività di autovalutazione sono assenti o insufficienti. Non sono stati individuati in modo chiaro aspetti su cui condurre l'autovalutazione; gli strumenti utilizzati non risultano adeguati per gli obiettivi conoscitivi prefissati. La riflessione sui risultati degli studenti nelle prove INVALSI è assente o insufficiente. Il rapporto di autovalutazione non c'è o è strutturato in modo insufficiente. |
| Livello 2. accettabile | La scuola realizza almeno un'attività di autovalutazione. Sono stati individuati gli aspetti sui cui fare l'autovalutazione ma le tecniche utilizzate devono essere migliorate. La riflessione sui risultati degli studenti nelle prove INVALSI è sufficiente, anche se deve essere approfondita in futuro. Il rapporto di autovalutazione è sufficientemente articolato, ma manca una riflessione su possibili interventi di miglioramento. La diffusione data ai risultati dell'autovalutazione tra gli stakeholder interni ed esterni è limitata e andrebbe migliorata. |
| Livello 3. buono | La scuola svolge più attività di autovalutazione. Sono stati individuati aree e aspetti specifici su cui fare autovalutazione e sono stati utilizzati tecniche e strumenti adeguati. La riflessione sui risultati degli studenti nelle prove INVALSI è condotta in modo sistematico e ha portato all'individuazione di possibili interventi di miglioramento. Il rapporto di autovalutazione è ben articolato, sono stati individuati punti di forza e di debolezza e tratteggiati obiettivi di miglioramento. I risultati dell'autovalutazione sono stati diffusi tra gli stakeholder interni ed esterni. |
| Livello 4. eccellente | La scuola svolge più attività di autovalutazione. Sono state individuate aree e aspetti specifici su cui fare autovalutazione e utilizzate tecniche e strumenti di qualità per rilevarli. Nel processo di autovalutazione la scuola si confronta con i dati di altre scuole o con riferimenti esterni. La riflessione sui risultati degli studenti nelle prove INVALSI è condotta in modo sistematico e ha portato all'individuazione e realizzazione di interventi volti al miglioramento. Il rapporto di autovalutazione è strutturato molto bene ed è frutto del lavoro di più persone. In seguito all'autovalutazione sono stati individuati punti di forza e di debolezza, realizzati specifici interventi di miglioramento, valutati gli esiti degli interventi. I materiali prodotti sono resi disponibili e i risultati sono stati diffusi tra gli stakeholder interni ed esterni. |

Grafico 10 – Distribuzione giudizi nei 408 IC di Valutazione e Miglioramento – Autovalutazione

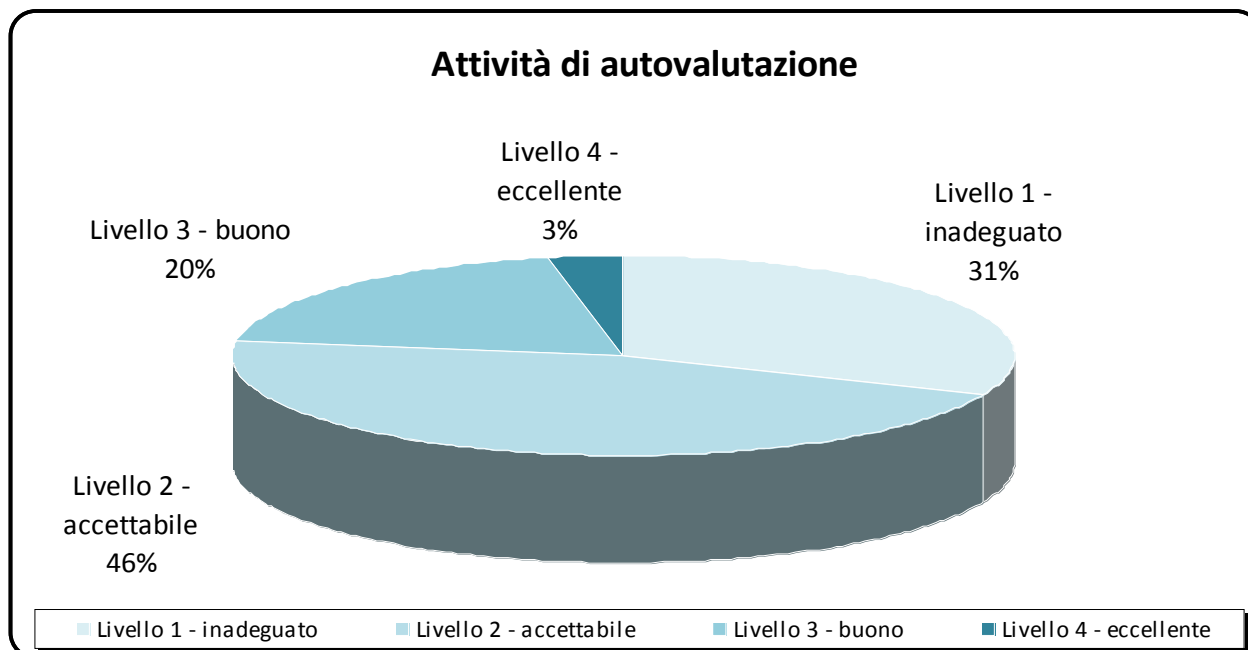


Tabella 20 - Espressione del giudizio – Autovalutazione

| | |
|--------------------|------------------------|
| Scuola: CAIC86800V | Livello 1 - inadeguato |
|--------------------|------------------------|

Motivazione del giudizio assegnato: principali evidenze emerse, punti di forza e punti di debolezza riscontrati.

Il percorso di autovalutazione nell'istituto e' appena agli inizi e l'opportunita' di partecipare al progetto Valutazione e Miglioramento e' stata considerata un'occasione per indirizzare e orientare questo percorso in modo piu' organico. La riflessione a partire dai risultati delle prove Invalsi e' solo agli inizi perche' i risultati sono stati negli scorsi anni generalmente sopra la media. La differenza tra classi e' stata imputata a specificita' nella formazione delle classi e ai diversi metodi di insegnamento e approcci utilizzati dalle insegnanti.

5 Risultati

I risultati per le scuole del I ciclo sono articolati in tre aree: *Successo scolastico, Competenze acquisite e Equità degli esiti*.

Per ciascuna area si fornisce una definizione. A seguire si presenta la rubrica di valutazione, che è servita ai valutatori come guida per esprimere i giudizi. Tale rubrica riguarda il complesso dei risultati conseguiti e riassume in sé le diverse aree che costituiscono i risultati.

Poiché durante il primo incontro tra i valutatori e lo staff della scuola è stato affrontato il tema dei risultati, si presenta il resoconto dei valutatori su tale incontro.

Sono successivamente indicati il livello assegnato dai valutatori alla scuola nella scala di valutazione e le motivazioni che hanno portato ad assegnare quel livello di giudizio.

5.1 Successo scolastico

Definizione dell'area: *Il concetto di successo scolastico rimanda agli esiti degli studenti nel breve e medio periodo. Per quantificare questa area sono rilevanti alcuni dati sul percorso scolastico degli studenti, quali in particolare: studenti in ritardo, studenti rimandati, studenti promossi con il minimo dei voti, studenti trasferiti e studenti che hanno abbandonato la scuola.*

5.2 Competenze acquisite

Definizione dell'area: *Le competenze che possono essere acquisite a scuola sono di diverso tipo. Con competenze di base ci si riferisce alle competenze di tipo generale, trasferibili a differenti compiti, rilevanti per la formazione e la preparazione generale della persona. Queste competenze fanno riferimento alla dimensione culturale generale di un individuo. A scuola si considerano generalmente di base le competenze linguistiche e quelle matematiche. Si parla invece di competenze chiave per indicare competenze - anche di natura trasversale - ritenute fondamentali per una piena cittadinanza. Tra queste rientrano ad esempio le competenze sociali e civiche e le competenze digitali. Per la valutazione delle competenze di base conseguite dagli studenti è possibile utilizzare come indicatori gli esiti delle prove INVALSI di italiano e matematica. Non sarà possibile invece una valutazione delle competenze chiave, non essendo disponibili indicatori di tipo comparativo.*

5.3 Equità degli esiti

Definizione dell'area: *L'equità degli esiti rimanda alla necessità di assicurare a tutti gli studenti il raggiungimento di alcuni livelli essenziali di competenza. L'azione della scuola dovrebbe quindi essere volta a ridurre l'incidenza numerica e la dimensione del gap formativo degli studenti con livelli di apprendimento sotto una determinata soglia.*

Informazioni puntuali sull'equità degli esiti sono desumibili dalla restituzione dei risultati delle prove INVALSI. In particolare è da considerare la variabilità di risultati interna alla scuola (tra le classi, tra le sedi, tra gli indirizzi), così come la distribuzione degli studenti nei diversi livelli di rendimento.

Tabella 21 - Rubrica di valutazione - Risultati

| Livelli | Descrizione livelli |
|-----------------------------------|--|
| Livello 1. inadeguato | Il punteggio di italiano e/o matematica della scuola alle prove INVALSI è inferiore rispetto a quello di scuole con background socio-economico e culturale simile. I punteggi delle diverse classi in italiano e/o matematica sono molto distanti e la varianza tra classi in italiano e/o matematica è decisamente superiore a quella media. La quota di studenti collocata nei livelli 1 e 2 in italiano e in matematica è notevolmente superiore a quella media nazionale e/o i risultati degli studenti alle prove INVALSI sono fortemente influenzati dal <i>cheating</i> , rendendo impossibile una valutazione sulle competenze acquisite dagli studenti. La scuola perde molti studenti nel passaggio da un anno all'altro, oppure c'è una percentuale anomala di trasferimenti o abbandoni. |
| Livello 2. accettabile | Il punteggio di italiano e matematica della scuola alle prove INVALSI è in linea con quello di scuole con background socio-economico-culturale simile. La varianza tra classi in italiano e in matematica è uguale o di poco superiore a quella media, i punteggi delle classi non si discostano molto dalla media della scuola, anche se ci sono casi di singole classi in italiano e matematica che si discostano in negativo. La quota di studenti collocata nei livelli 1 e 2 in italiano e in matematica è in linea con quella media nazionale. Il <i>cheating</i> interessa alcune classi in modo significativo ed è a livelli di attenzione (sopra il 10%). La scuola perde alcuni studenti nel passaggio da un anno all'altro, ci sono alcuni trasferimenti e abbandoni. |
| Livello 3. buono | Il punteggio di italiano e matematica della scuola alle prove INVALSI è superiore a quello di scuole con background socio-economico-culturale simile. La varianza tra classi in italiano e matematica è in linea o di poco inferiore a quella media, i punteggi delle classi non si discostano dalla media della scuola oppure in alcune classi si discostano in positivo. La quota di studenti collocata nei livelli 1 e 2 in italiano e in matematica è inferiore a quella media nazionale. Non ci sono fenomeni di <i>cheating</i> o sono contenuti (sotto il 10%). La scuola non perde studenti nel passaggio da un anno all'altro, tranne singoli casi giustificati. |
| Livello 4. eccellente | Il punteggio di italiano e matematica della scuola alle prove INVALSI è superiore a quello di scuole con background socio-economico-culturale simile ed è superiore alla media nazionale. La varianza tra classi in italiano e matematica è inferiore a quella media. I punteggi delle diverse classi in italiano e matematica non si discostano dalla media della scuola. La quota di studenti collocata nei livelli 1 e 2 in italiano e in matematica è decisamente inferiore a quella media nazionale, la quota di studenti licenziati con votazioni dall'8 al 10 è superiore alla media. Non ci sono fenomeni di <i>cheating</i> o sono trascurabili. La scuola non perde studenti nel passaggio da un anno all'altro e accoglie studenti provenienti da altre scuole. |

Resoconto dell'incontro con lo staff sui risultati

Lo staff è consapevole dell'andamento dei risultati Invalsi, in particolare delle difficoltà per ciò che concerne la matematica. Tuttavia, i membri dello staff della scuola ritengono che si tratti di un caso isolato, dal momento che, fino allo scorso anno, i risultati della scuola non si discostavano dalla media nazionale. Riguardo alla differenza tra classi, il referente ha ipotizzato che possano dipendere dal differente grado di utilizzo di prove strutturate per la valutazione. Di conseguenza, alcuni studenti hanno maggiore familiarità verso prove impostate in modo simile alle prove Invalsi, mentre altri meno.

Grafico 11 – Distribuzione giudizi nei 408 IC di Valutazione e Miglioramento – Risultati

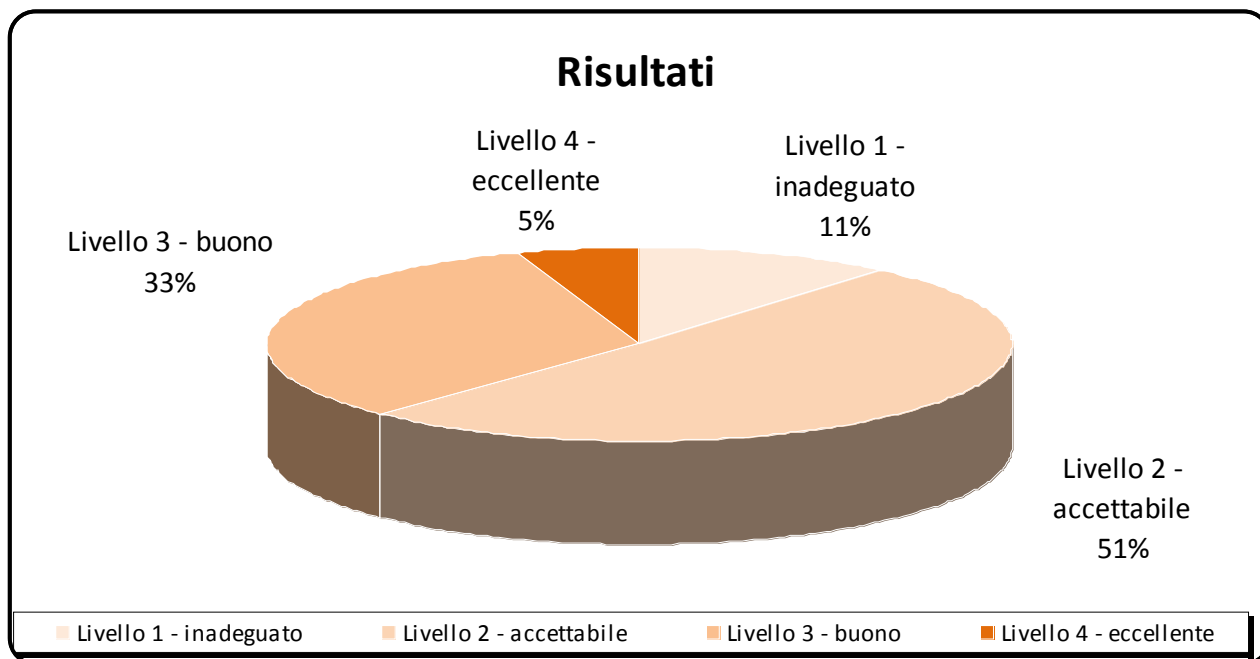


Tabella 22 - Espressione del giudizio – Risultati

| | |
|--------------------|-------------------|
| Scuola: CAIC86800V | Livello 3 - buono |
|--------------------|-------------------|

Motivazione del giudizio assegnato: principali evidenze emerse, punti di forza e punti di debolezza riscontrati.

I punteggi ottenuti dalla scuola nelle prove Invalsi sono nel complesso buoni, anche paragonati a scuole con un background socio-economico simile. Vi sono alcune difficoltà maggiori per ciò che concerne la matematica, che riguardano soprattutto la differenza tra classi. La scuola sta però già lavorando o intende lavorare per ridurre queste differenze.

6 Obiettivi di miglioramento

Sulla base delle evidenze emerse dalla lettura della documentazione e dal confronto con le diverse componenti scolastiche durante la visita, suggeriamo alla scuola di lavorare per la definizione di piani di miglioramento in una o due delle seguenti aree relative ai processi e/o ai risultati:

Area: Progettazione della didattica e valutazione degli studenti

Aspetti che possono essere migliorati

L'area della valutazione dovrebbe essere oggetto di riflessione da parte degli insegnanti della primaria e della SS di primo grado, essendo emersa una disparità nell'interpretazione e nell'utilizzo della valutazione oggettiva. Sugeriamo di predisporre una formazione ad hoc per i docenti ed un gruppo di lavoro che avvii una riflessione comune e incentivi il confronto tra insegnanti.

Area: Continuità e orientamento

Aspetti che possono essere migliorati

La continuità tra scuola primaria deve essere ulteriormente implementata, non solo attraverso attività e lezioni comuni tra i due ordini di scuola, ma anche tramite una modalità più neutra di presentazione della SS di primo grado da parte dei maestri della primaria ai propri alunni. Inoltre, si consiglia di potenziare le attività di orientamento finalizzate alla conoscenza di sé rivolte agli studenti.

Area:

Aspetti che possono essere migliorati

Area:

Aspetti che possono essere migliorati

