




DOCUMENTO DI VALUTAZIONE DEI RISCHI

ai sensi degli artt. 17, 28, 29 D.Lgs. 81/08 e s.m.i.

Azienda/Unità
produttiva

Istituto comprensivo " Via Stoccolma"

FUNZIONE	NOME E COGNOME	FIRMA
Datore di lavoro	D.S. Vacca Maria Marcella	CARLABERTO LIPPI
RSPP	Prof. Brucciani Paolo	31.10.2024 15:30:19 GMT+02:00
Medico competente	Dott. Lippi Serra Carlalberto	
RLS/RLST <i>Olla Barbara</i>	Sig.ra Olla Barbara	
	Firmato digitalmente da paolo brucciani	MARIA MARCELLA VACCA
	CN = brucciani paolo O = Ordine degli Ingegneri della Provincia di Cagliari C = IT	25.10.2024 12:53:45 GMT+02:00

DESCRIZIONE GENERALE DELL'AZIENDA**DATI AZIENDALI****Dati anagrafici**

Ragione Sociale	<i>Istituto comprensivo " Via Stoccolma"</i>
Attività economica	<i>Istituto scolastico comprensivo Attività didattica, amministrativa e di servizi scolastici</i>
	<ul style="list-style-type: none"> • <i>85.10.00 Istruzione di grado preparatorio: scuole dell'infanzia, scuole speciali collegate a quelle primarie</i>
Codice ATECO	<ul style="list-style-type: none"> • <i>85.20.00 Istruzione primaria: scuole elementari</i> • <i>85.31.10 Istruzione secondaria di primo grado: scuole medie</i>
Attività soggetta a CPI	<i>No</i>
Rischio Incendio	<i>Basso</i>
Lavoro Notturmo	<i>No</i>
Partita IVA	<i>92168620927</i>
Categoria Primo Soccorso	<i>Categoria C</i>

Titolare/Rappresentante Legale

Nominativo *Prof.ssa Maria Marcella Vacca*

Sede Legale

Comune *CAGLIARI*
 Provincia *CA*
 CAP *09129*
 Indirizzo *Via Stoccolma 1*

Sede operativa

Sito *Sede Centrale, Scuola secondaria di primo grado Via Stoccoma (Regina Elena)*
 Comune *CAGLIARI*
 Provincia *CA*
 CAP *09129*
 Indirizzo *Via Stoccolma 1*

Sede operativa

Sito *Plesso 2 - Scuola Primaria "Via Stoccolma"*
 Comune *CAGLIARI*
 Provincia *CA*
 CAP *09129*
 Indirizzo *Via Stoccolma 2*

Sede operativa

Sito *Plesso 3 - Scuola dell'infanzia " Via Dublino "*
Comune *CAGLIARI*
Provincia *CA*
CAP *09129*
Indirizzo *Via Dublino*

Sede operativa

Sito *Plesso 4 - Scuola dell'infanzia " Via Parigi "*
Comune *CAGLIARI*
Provincia *CA*
CAP *09131*
Indirizzo *Via Parigi*

SISTEMA DI PREVENZIONE E PROTEZIONE AZIENDALE**Datore di lavoro**Nominativo *Vacca Maria Marcella***Responsabile del servizio di prevenzione e protezione**Nominativo *Brucciani Paolo***Addetto servizio di prevenzione e protezione**Nominativo *Galleri Marco***Addetto primo soccorso**

Nominativo *Onidi Arianna*
Nominativo *Pinna Maria*
Nominativo *Manca Maria Iose*
Nominativo *Collu Enrica*
Nominativo *Sanna Maria Rita*
Nominativo *Moi Alessandra*
Nominativo *Gaviano Donatella*
Nominativo *Aresu Gabriella*
Nominativo *Marcellino M. Renata*
Nominativo *Buccafusca Triestina Florinda*
Nominativo *Cardia Cristina*
Nominativo *Serra Marilisa*
Nominativo *De Gioannis Valeria*
Nominativo *Anedda Tiziana*
Nominativo *Dessantis Michela*

Addetto antincendio ed evacuazione

Nominativo *Onidi Arianna*
Nominativo *Carboni Silvia*
Nominativo *Milletti Simone*
Nominativo *Pala Maria Angela*
Nominativo *Gaviano Donatella*
Nominativo *Manca Maria Iose*
Nominativo *Carta Maria Rosaria*
Nominativo *Sanna Milena*
Nominativo *Palmas Maria Gabriella*
Nominativo *Marcellino M. Renata*
Nominativo *Buccafusca Triestina Florinda*
Nominativo *Cardia Cristina*
Nominativo *Serra Marilisa*
Nominativo *Anedda Tiziana*
Nominativo *De Gioannis Valeria*
Nominativo *Dessanti Michela*

Medico CompetenteNominativo *Dott. Lippi Serra Carlalberto*

	Istituto comprensivo " Via Stoccolma"	Documento di Valutazione dei Rischi Art. 17,28 e 29- D.Lgs. 81/2008 e s.m.i.
--	---------------------------------------	---

**Rappresentante dei lavoratori per la
sicurezza**

Nominativo *Olla Barbara*

ELENCO LUOGHI DI LAVORO

Di seguito, viene riportato l'elenco dei luoghi di lavoro, dalla sede agli ambienti con i relativi dati caratteristici:

SEDE: Sede Centrale, Scuola secondaria di primo grado Via Stoccoma (Regina Elena)

INDIRIZZO SEDE	Via Stoccolma 1 09129 CAGLIARI CA
<p>Descrizione: Il plesso scolastico ospita su due livelli la scuola. Il fabbricato, costruito negli anni 80, è realizzato con struttura portante in telaio di cemento armato e tamponatura di laterizio, si sviluppa su due livelli, un piano rialzato ed un piano primo, ciascuno di circa 2050 m². E' presente un vano tecnico seminterrato che si estende per quasi tutto il fabbricato. Il fabbricato sorge su un'area recintata di circa 6100 m². L'accesso pedonale all'area del fabbricato avviene da un ingresso con cancello scorrevole dal lato della Via Stoccolma; dopo aver attraversato un piccolo tratto di piazzale, mediante una rampa, si arriva all'ingresso principale dell'edificio. L'ingresso con cancello scorrevole è utilizzato anche per ingresso di autoveicoli. Al primo piano dell'immobile si sale attraverso due scale in muratura aventi larghezza 150 cm. Sono presenti locali speciali quali centrale termica, refettorio, un'ampia palestra ed un'aula magna. Tutti i locali dove si soggiorna sono dotati di finestrature, di impianto d'illuminazione e di impianto di clima tizzazione invernale. L'unità operativa è sede degli uffici e del Capo d'Istituto, e quindi il personale di segreteria effettua operazioni di ufficio, di sportello e rapporti con il pubblico.</p>	

EDIFICIO 1 Scuola secondaria di primo grado Via Stoccoma (Regina Elena)

AREA ESTERNA	SUPERFICIE	CARATTERISTICHE
Nuova area esterna	0,00 m ²	
- LIVELLO 1	Piano Rialzato	
Interrato	No	
- AMBIENTE 1	Segreteria amministrativa e Presidenza	
- AMBIENTE 2	Aule didattiche	
- AMBIENTE 3	Laboratori Informatica	
- AMBIENTE 4	Mensa	
- AMBIENTE 5	Laboratorio Scienze ed Educazione tecnica	
- AMBIENTE 6	Servizi di pulizia	
- AMBIENTE 7	Aree comuni	
- AMBIENTE 8	Aule musica	
- AMBIENTE 9	Servizi igienici	
- AMBIENTE 10	Centrale Termica	
- LIVELLO 2	Piano Primo	
Interrato	No	
- AMBIENTE 1	Aule didattiche	
- AMBIENTE 2	Laboratori informatica	
- AMBIENTE 3	Laboratori scientifici e ceramica	
- AMBIENTE 4	Palestra	
- AMBIENTE 5	Infermeria	
- AMBIENTE 6	Servizi igienici	

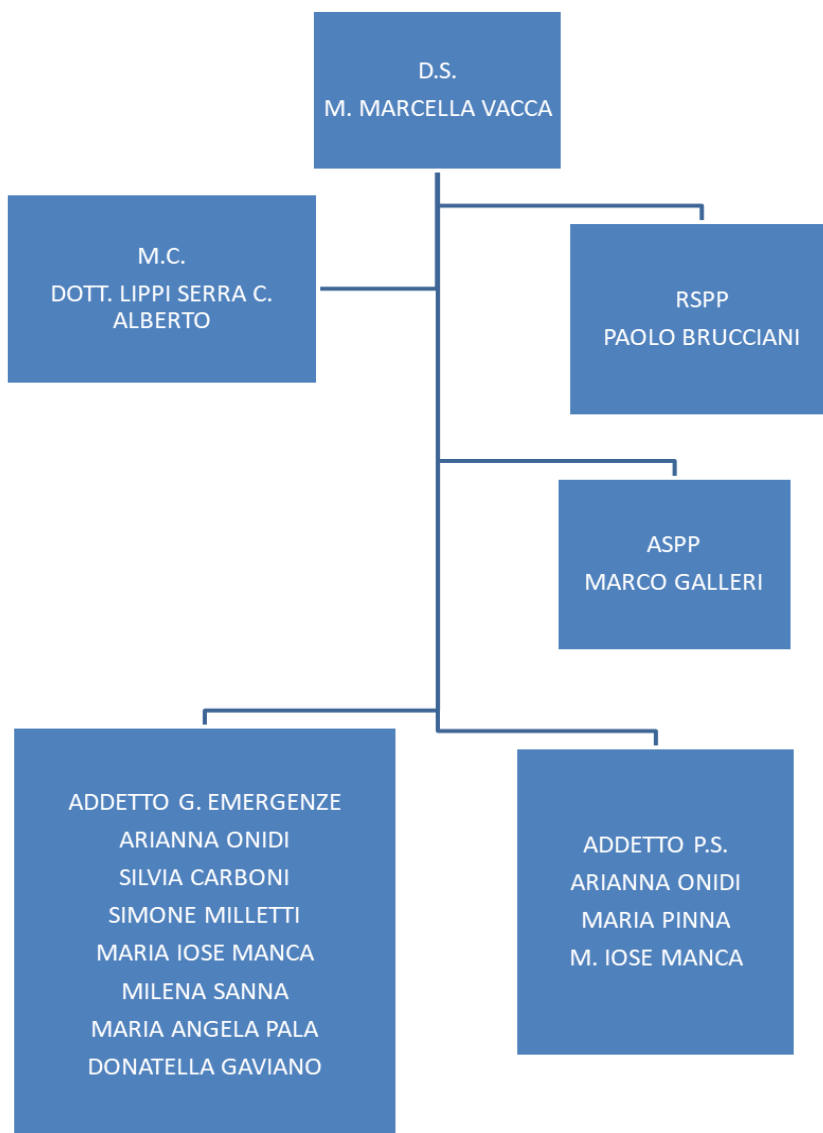
ELENCO PERSONALE DOCENTE

Scuola secondaria di primo grado Via Stoccoma (Regina Elena)

COGNOME	NOME
ALFONSO	MANUELA MARIA
ARTIZZU	DANIELA
BRUCCIANI	PAOLO
CARBONI	SILVIA
CARLEO	ALESSANDRA
CORONA	ADELINA MARIA CLAUDIA
CORRIAS	LAURA
DI SIENA	RICCARDO
FERRARO	MARIA GIOVANNA
FLORIS	ALESSANDRA
INCANI	MAURA
LONGO	ESTELLA
MACIS	VINCENZA
MARRAS	SILVANA
MERCURO	MARTA
MILLETTI	SIMONE
MONTALBANO	ANTONIO
MURA	ANNA
MURGIA	GIUSEPPE
ONIDI	ARIANNA
PUDDU	SILVIA
PUDDU	TOMASO
PUSCEDDU	VALERIA
RUFFO	ELISABETTA
SIDDI	GABRIELLA
SORRENTINO	VANESSA
SOTGIA	SANDRA
TRUDU	MARIA GIOVANNA
URAS	RAFFAELLA

ELENCO PERSONALE ATA Scuola secondaria di primo grado Via Stoccoma (Regina Elena)

COGNOME	NOME	
ERDAS	RENZO	COLL.RE SCOLASTICO (T.D. AL 31/08/2025)
ESU	PATRIZIA	COLL.RE SCOLASTICO (T.I.)
MELONI	CATERINA	COLL.RE SCOLASTICO (T.I.)
PERSEO	MASSIMO	COLL.RE SCOLASTICO (T.D. AL 31/08/2025)
PINNA	MARIA	COLL.RE SCOLASTICO (T.I.)
SUERGIU	GABRIELE	COLL.RE SCOLASTICO (T.D. AL 31/06/2025)
ERDAS	RENZO	COLL.RE SCOLASTICO (T.D. AL 31/08/2025)
ESU	PATRIZIA	COLL.RE SCOLASTICO (T.I.)
MELONI	CATERINA	COLL.RE SCOLASTICO (T.I.)
PERSEO	MASSIMO	COLL.RE SCOLASTICO (T.D. AL 31/08/2025)
PINNA	MARIA	COLL.RE SCOLASTICO (T.I.)
SUERGIU	GABRIELE	COLL.RE SCOLASTICO (T.D. AL 31/06/2025)

**SERVIZIO DI PREVENZIONE E
PROTEZIONE**Scuola secondaria di primo grado Via Stoccolma (Regina
Elena)

SEDE: Plesso 2 - Scuola Primaria "Via Stoccolma"

INDIRIZZO SEDE	Via Stoccolma 2 09129 CAGLIARI CA
<p>Descrizione: La scuola Elementare di Via Stoccolma è costituita da un immobile a due piani avente ciascuno una superficie di 1900 m2. Il fabbricato sorge su un'area recintata di circa 5000 m2. L'accesso all'area del fabbricato avviene da un ingresso pedonale e da un passo carraio dalla Via Stoccolma; dopo aver attraversato un ampio piazzale mediante una rampa si arriva all'ingresso principale dell'edificio. Esiste un altro ingresso dal lato del teatrino, ma questo non è utilizzato. Al primo piano dell'immobile si sale attraverso due scale in muratura aventi larghezza 160 cm e mediante un ascensore installato con i recenti lavori di ristrutturazione. Sono presenti locali speciali quali centrale termica, mensa, un'ampia palestra ed un piccolo teatro. Tutti i locali dove si soggiorna sono dotati di finestrate, di impianto d'illuminazione e di impianto di climatizzazione invernale. Nel plesso non sono presenti uffici.</p>	

EDIFICIO 1	Plesso 2 - Scuola Primaria	
AREA ESTERNA	SUPERFICIE	CARATTERISTICHE
Nuova area esterna	0,00 m ²	
- LIVELLO 1	Piano Terra	
Interrato	No	
- AMBIENTE 1	Aule didattiche	
- AMBIENTE 2	Mensa	
- AMBIENTE 3	Sala per rappresentazioni	
- AMBIENTE 4	Servizi igienici	
- AMBIENTE 5	Centrale Termica a Gasolio	
- LIVELLO 2	Piano Primo	
Interrato	No	
- AMBIENTE 1	Aule didattiche	
- AMBIENTE 2	Palestra	
- AMBIENTE 3	Laboratori Informatica	
- AMBIENTE 4	Servizi igienici	

ELENCO PERSONALE DOCENTE

Plesso 2 - Scuola Primaria

COGNOME	NOME
ALFERI	MARIANGELA
ARMAS	ROBERTA
ATZORI	SILVIA
CARTA	MARIA ROSARIA
COLLU	ENRICA
CORDA	ANTONELLA
CUCCU	STEFANIA
CURRELI	CLAUDIA
DEMONTIS	ANTONELLA
DEPAU	MARIA ELISABETTA
ENA	SABRINA
FLORIS	ILARIA ANNA
FRONTEDDU	ANNA MARIA
GAVIANO	DONATELLA
MATTA	MARIA FRANCA
MELIS	CECILIA
MERCURO	MARTA
MERCURIU	STEFANIA
MEREU	MARIA LAURA
MILIA	ROBERTA
MOI	ALESSANDRA
MULAS	MARTINA
MURGIA	GABRIELLA
MUSCAS	MARCELLA
NASTASI	MARIA MARGHERITA
ORIOLI	MARIA
ORTU	DANIELA
PALA	MARIA ANGELA
PALMAS	MARIA GABRIELLA
PILI	MARIA LUISA
PIRAS	CARLA
PIRAS	LAURA
PIRRONI	FRANCESCA
POETA	SILVIA
SANNA	ANGELA MARIA
SANNA	MILENA
SECCHI	MICHELA
SOLINAS	SUSANNA
SPANO	M. CRISTINA

SULIS	GUENDALINA
TOLU	MARIA VALERIA
TUVERI	IGNAZIA
ZEDDA	MARCELLA

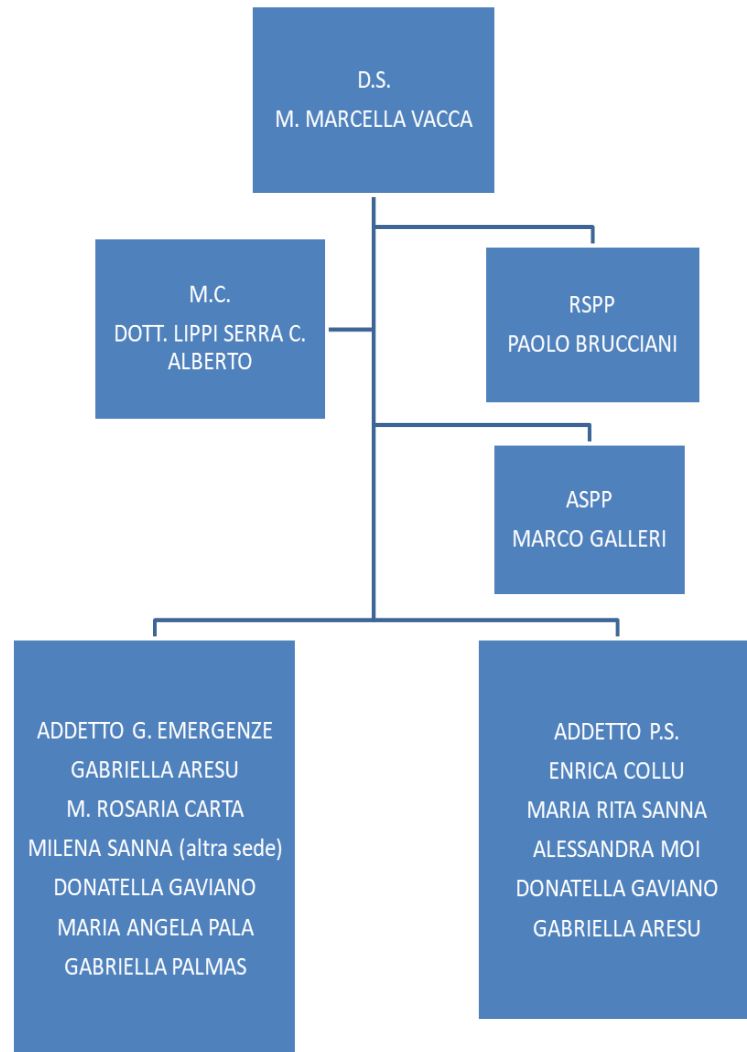
ELENCO PERSONALE ATA

Plesso 2 - Scuola Primaria

COGNOME	NOME	
ARESU	GABRIELLA	COLL.RE SCOLASTICO (T.I.)
LOI	ELENA	COLL.RE SCOLASTICO (T.I.)
MELIS	MANUELA	COLL.RE SCOLASTICO (T.I.)
SANNA	MARIA RITA	COLL.RE SCOLASTICO (T.I.)

SERVIZIO DI PREVENZIONE E PROTEZIONE

Plesso 2 - Scuola Primaria



	Istituto comprensivo " Via Stoccolma"	Documento di Valutazione dei Rischi Art. 17,28 e 29- D.Lgs. 81/2008 e s.m.i.
--	---------------------------------------	---

SEDE: Plesso 3 - Scuola dell'infanzia " Via Dublino"

INDIRIZZO SEDE	Via Dublino 09129 CAGLIARI CA
-----------------------	-------------------------------

Descrizione: La Scuola Materna di via Dublino è costituita da un immobile a un solo piano fuori terra avente una superficie di circa 800 m², sopraelevato rispetto al piano di campagna di circa 100 cm. Il fabbricato sorge su un'area recintata, alla quale si accede tramite un cancello pedonale e un cancello adibito ai mezzi. Dopo aver attraversato un ampio piazzale mediante una scalinata si arriva all'ingresso principale dell'edificio. Dall'atrio centrale si accede direttamente alle aule, ai servizi igienici, e alla mensa, dalla quale si ha accesso al locale di preparazione pasti. Non sono presenti uffici di segreteria o locali biblioteca ma, sono presenti locali speciali come la centrale termica, la cucina e la mensa. Tutti i locali dove si soggiorna sono dotati di finestrate, di impianto d'illuminazione e di impianto di riscaldamento alimentato a gasolio.

AREA ESTERNA	SUPERFICIE	CARATTERISTICHE
Nuova area esterna	0,00 m ²	

EDIFICIO 1	Plesso 3 - Scuola dell'infanzia " Via Dublino"	
-	LIVELLO 1	Piano Terra
	Interrato	No
-	AMBIENTE 1	Aule scuola infanzia
-	AMBIENTE 2	Mensa
-	AMBIENTE 3	Cucina
-	AMBIENTE 4	Servizi igienici

ELENCO PERSONALE DOCENTE

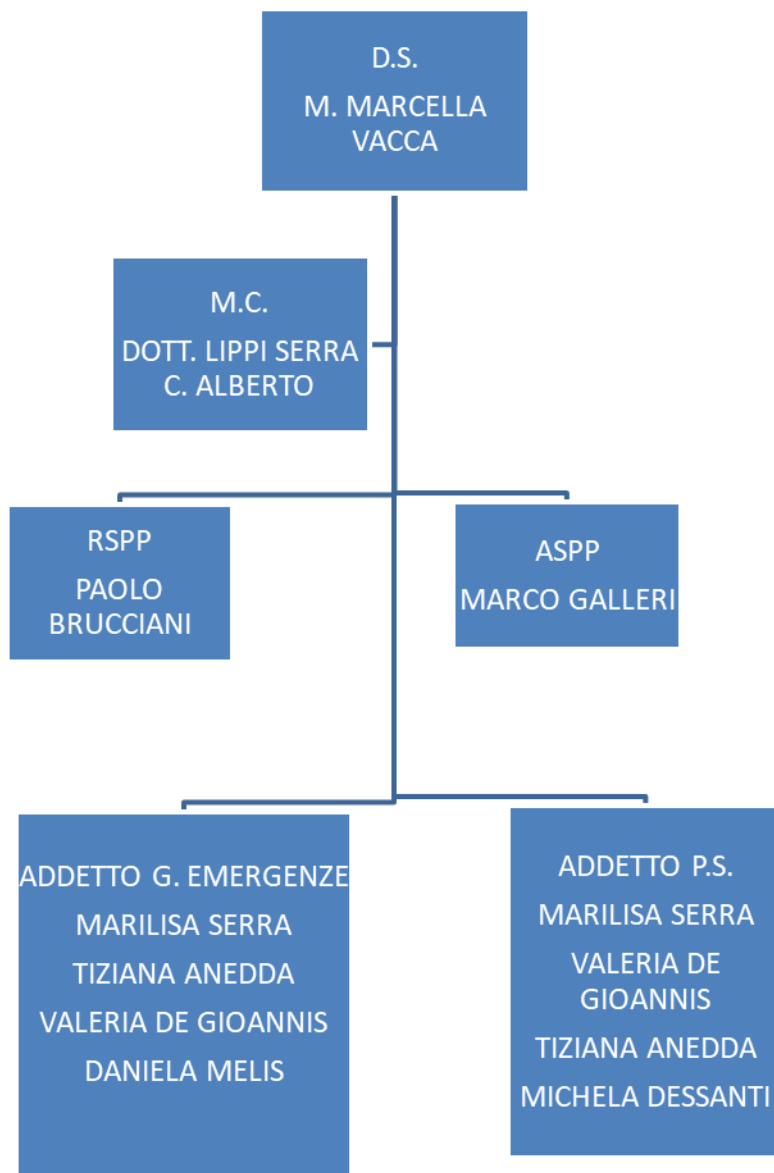
Plesso 3 - Scuola dell'infanzia " Via Dublino"

COGNOME	NOME
ANEDDA	TIZIANA
DE GIOANNIS	VALERIA
DESSANTI	MICHELA
MANAI	MARIA GRAZIA
MELIS	DANIELA
MUSU	MARIA LAURA
SATTA	SABRINA
SERRA	MARILISA

ELENCO PERSONALE ATA

Plesso 3 - Scuola dell'infanzia " Via Dublino"

COGNOME	NOME	
OLLA	BARBARA	COLL.RE SCOLASTICO (T.I.)
PODDA	ROSSELLA	/OLL.RE SCOLASTICO (T.D. AL 31/08/2025)

SERVIZIO DI PREVENZIONE E PROTEZIONEPlesso 3 - Scuola dell'infanzia " Via
Dublino"

SEDE: Plesso 4 - Scuola dell'infanzia " Via Parigi"

INDIRIZZO SEDE	Via Parigi 09131 CAGLIARI CA
<p>Descrizione: La Scuola Materna di via Parigi è costituita da un immobile a un solo piano fuori terra avente una superficie di circa 600 m², sopraelevato rispetto al piano di campagna di circa 70 cm. Il fabbricato sorge su un'area recintata, alla quale si accede tramite un cancello pedonale e un cancello adibito ai mezzi. Dopo aver attraversato un ampio piazzale mediante una scalinata si arriva all'ingresso principale dell'edificio. Non sono presenti uffici di segreteria o locali biblioteca, ma sono presenti ambienti a disposizione dei docenti e dei collaboratori. Sono presenti locali speciali come la centrale termica, la cucina e la mensa. Alla centrale termica si accede solo dall'esterno, la cucina e la mensa hanno accesso sia dall'interno che dall'esterno, la cucina è alimentata tramite bombole a G.P.L. poste all'esterno in prossimità di essa in locale apposito e non accessibile. Tutti i locali dove si soggiorna sono dotati di finestrate, di impianto d'illuminazione e di impianto di riscaldamento alimentato a gasolio.</p>	

AREA ESTERNA	SUPERFICIE	CARATTERISTICHE
Nuova area esterna	0,00 m ²	

EDIFICIO 1	Plesso 4 - Scuola dell'infanzia " Via Parigi"	
-	LIVELLO 1	Piano Terra
	Interrato	No
-	AMBIENTE 1	Aule scuola infanzia
-	AMBIENTE 2	Aula Comune
-	AMBIENTE 3	Centrale termica
-	AMBIENTE 4	Cucina
-	AMBIENTE 5	Mensa

**ELENCO PERSONALE
DOCENTE**

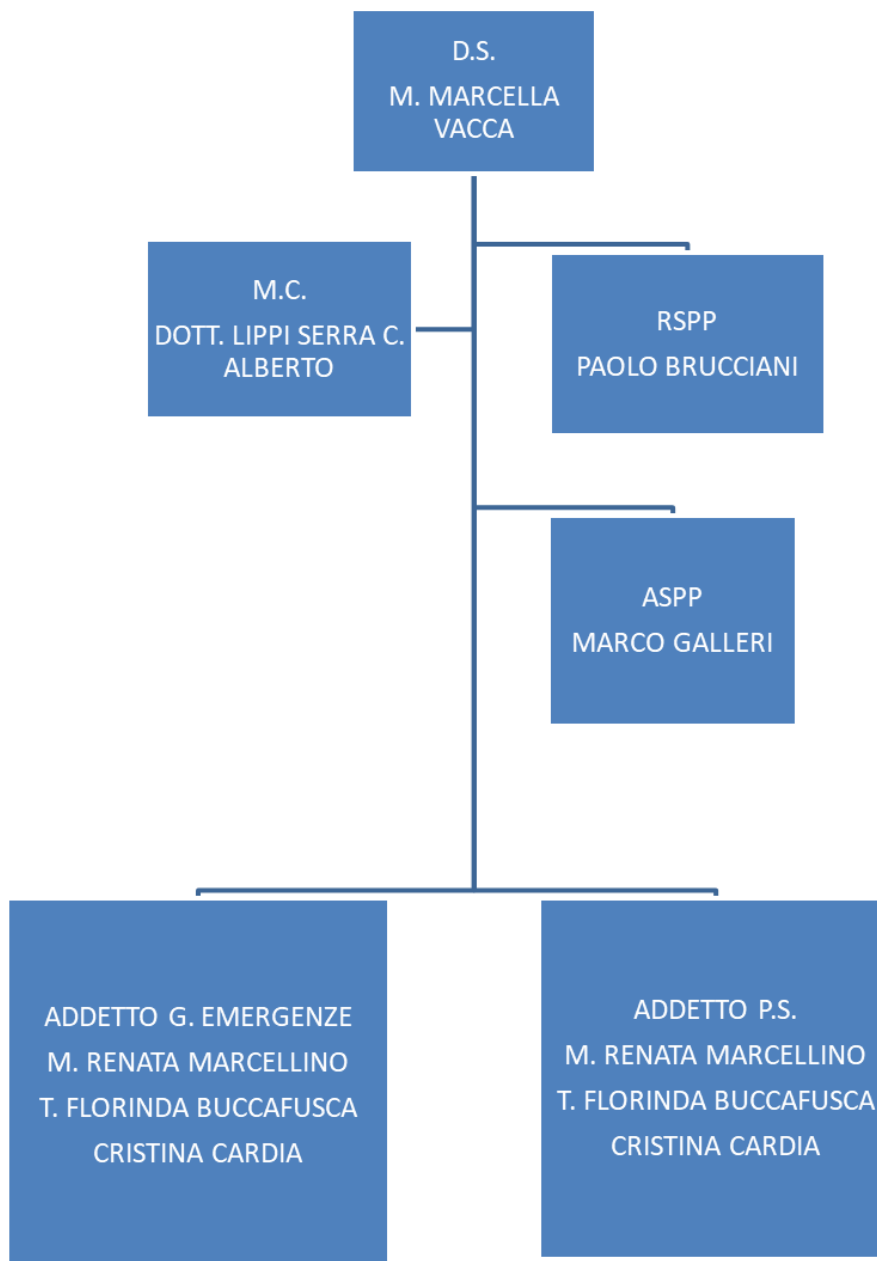
Plesso 4 - Scuola dell'infanzia " Via Parigi"

COGNOME	NOME
ARRU	MARCELLA
BUCCAFUSCA	TRIESTINA FLORINDA
CARDIA	CRISTINA
COLLU	VALENTINA
MANAI	MARIA GRAZIA
MARCELLINO	M. RENATA
RIVANO	GIOIA

ELENCO PERSONALE ATA

Plesso 4 - Scuola dell'infanzia " Via Parigi"

COGNOME	NOME	
LECCA	ANNA RITA	COLL.RE SCOLASTICO (T.I.)
PUTZULU	EMILIA	COLL.RE SCOLASTICO (T.D. AL 31/08/2025)

SERVIZIO DI PREVENZIONE E PROTEZIONEPlesso 4 - Scuola dell'infanzia " Via
Parigi "

RELAZIONE INTRODUTTIVA

OBIETTIVI E SCOPI

Il presente documento, redatto ai sensi del **D. lgs. 9 aprile 2008, n. 81 e s.m.i.**, ha lo scopo di effettuare la valutazione globale e documentata di tutti i rischi per la salute e sicurezza dei lavoratori e predisporre le adeguate misure di prevenzione e di protezione nonché di programmare le misure atte a garantire il miglioramento nel tempo dei livelli di salute e sicurezza.

CONTENUTI

Ai sensi dell'art. 28 del D.lgs. n. 81/08, il presente documento, redatto a conclusione della valutazione, contiene:

- una relazione circa la valutazione di tutti i rischi per la sicurezza e la salute a cui sono esposti i lavoratori;
- l'indicazione delle misure di prevenzione e di protezione attuate e dei dispositivi di protezione individuale adottati, a seguito della valutazione di cui all'articolo 17, comma 1, lettera a);
- il programma delle misure ritenute opportune per garantire il miglioramento nel tempo dei livelli di sicurezza;
- l'individuazione delle procedure per l'attuazione delle misure da realizzare, nonché dei ruoli dell'organizzazione aziendale che vi debbono provvedere, a cui devono essere assegnati unicamente soggetti in possesso di adeguate competenze e poteri;
- l'indicazione del nominativo del responsabile del servizio di prevenzione e protezione, del rappresentante dei lavoratori per la sicurezza o di quello territoriale e del medico competente che ha partecipato alla valutazione del rischio;
- l'individuazione delle mansioni che eventualmente espongono i lavoratori a rischi specifici che richiedono una riconosciuta capacità professionale, specifica esperienza, adeguata formazione e addestramento.

Il contenuto del documento rispetta le indicazioni previste dalle specifiche norme sulla valutazione dei rischi contenute nel D.lgs. 81/08.

In particolare, si è proceduto a:

- individuare i lavoratori così come definiti all'art. 2, comma 1, lettera a) del D. Lgs. 81/08;
- individuare le singole fasi lavorative a cui ciascun lavoratore può essere addetto;
- individuare i rischi a cui sono soggetti i lavoratori in funzione delle fasi lavorative a cui possono essere addetti e dei luoghi in cui svolgono le lavorazioni;
- analizzare e valutare i rischi a cui è esposto ogni singolo lavoratore;
- ricercare le metodologie operative, gli accorgimenti tecnici, le procedure di sistema che, una volta attuate, porterebbero ad ottenere un grado di sicurezza accettabile;
- analizzare e valutare i rischi residui comunque presenti anche dopo l'attuazione di quanto previsto per il raggiungimento di un grado di sicurezza accettabile;
- identificare eventuali D.P.I. necessari a garantire un grado di sicurezza accettabile.

Per la redazione del documento si è proceduto alla individuazione delle *ATTIVITA' LAVORATIVE* presenti nell'Unità Produttiva. Per ogni attività lavorativa sono state individuate le singole *FASI* a cui sono associate:

- macchine ed attrezzature impiegate;
- agenti chimici pericolosi;
- materie prime, scarto o altro.

Ad ogni singola fase sono stati attribuiti i rischi:

- derivanti dalla presenza dell'operatore nell'ambiente di lavoro;
- indotti sul lavoratore dall'ambiente esterno;
- conseguenti all'uso di macchine ed attrezzature;
- connessi con l'utilizzo di sostanze, miscele o materiali pericolosi per la salute.

Si procederà alla rielaborazione del documento in caso di variazioni nell'organizzazione aziendale ed ogni qualvolta l'implementazione del sistema di sicurezza aziendale, finalizzato ad un miglioramento continuo del grado di sicurezza, lo renda necessario.

DEFINIZIONI RICORRENTI

Pericolo: proprietà o qualità intrinseca di un determinato fattore avente il potenziale di causare danni;

Rischio: probabilità di raggiungimento del livello potenziale di danno nelle condizioni di impiego o di esposizione ad un determinato fattore o agente oppure alla loro combinazione;

Valutazione dei rischi: valutazione globale e documentata di tutti i rischi per la salute e sicurezza dei lavoratori presenti nell'ambito dell'organizzazione, finalizzata ad individuare le adeguate misure di prevenzione e di protezione e ad elaborare il programma delle misure atte a garantire il miglioramento nel tempo dei livelli di salute e sicurezza;

Lavoratore: persona che, indipendentemente dalla tipologia contrattuale, svolge un'attività lavorativa nell'ambito dell'organizzazione di un datore di lavoro pubblico o privato, con o senza retribuzione, anche al solo fine di apprendere un mestiere, un'arte o una professione, esclusi gli addetti ai servizi domestici e familiari.

Datore di lavoro: il soggetto titolare del rapporto di lavoro con il lavoratore o, comunque, il soggetto che, secondo il tipo e l'assetto dell'organizzazione nel cui ambito il lavoratore presta la propria attività, ha la responsabilità dell'organizzazione stessa o dell'unità produttiva in quanto esercita i poteri decisionali e di spesa. Nelle pubbliche amministrazioni di cui all'articolo 1, comma 2, del decreto legislativo 30 marzo 2001, n. 165, per datore di lavoro si intende il dirigente al quale spettano i poteri di gestione, ovvero il funzionario non avente qualifica dirigenziale, nei soli casi in cui quest'ultimo sia preposto ad un ufficio avente autonomia gestionale, individuato dall'organo di vertice delle singole amministrazioni tenendo conto dell'ubicazione e dell'ambito funzionale degli uffici nei quali viene svolta l'attività, e dotato di autonomi poteri decisionali e di spesa. In caso di omessa individuazione, o di individuazione non conforme ai criteri sopra indicati, il datore di lavoro coincide con l'organo di vertice medesimo;

Azienda: il complesso della struttura organizzata dal datore di lavoro pubblico o privato;

Unità produttiva: stabilimento o struttura finalizzati alla produzione di beni o all'erogazione di servizi, dotati di autonomia finanziaria e tecnico funzionale;

Dirigente: persona che, in ragione delle competenze professionali e di poteri gerarchici e funzionali adeguati alla natura dell'incarico conferitogli, attua le direttive del datore di lavoro organizzando l'attività lavorativa e vigilando su di essa;

Preposto: persona che, in ragione delle competenze professionali e nei limiti di poteri gerarchici e funzionali adeguati alla natura dell'incarico conferitogli, sovrintende alla attività lavorativa e garantisce

l'attuazione delle direttive ricevute, controllandone la corretta esecuzione da parte dei lavoratori ed esercitando un funzionale potere di iniziativa;

Responsabile del Servizio di Prevenzione e Protezione: persona in possesso delle capacità e dei requisiti professionali di cui all'articolo 32 del D.lgs. 81/08 designata dal datore di lavoro, a cui risponde, per coordinare il servizio di prevenzione e protezione dai rischi;

Servizio di prevenzione e protezione dei rischi: insieme delle persone, sistemi e mezzi esterni o interni all'azienda finalizzati all'attività di prevenzione e protezione dai rischi professionali per i lavoratori;

Addetto al servizio di prevenzione e protezione: persona in possesso delle capacità e dei requisiti professionali di cui all'articolo 32 del D.lgs. 81/08, facente parte del servizio di prevenzione e protezione dei rischi.

Medico competente: medico in possesso di uno dei titoli e dei requisiti formativi e professionali di cui all'articolo 38 del D.lgs. 81/08, che collabora, secondo quanto previsto all'articolo 29, comma 1, dello stesso D.Lgs., con il datore di lavoro ai fini della valutazione dei rischi ed è nominato dallo stesso per effettuare la sorveglianza sanitaria e per tutti gli altri compiti di cui al presente decreto; i requisiti formativi e professionali del medico competente sono quelli indicati all' *art. 38 del D.lgs. 81/08*.

Rappresentante dei lavoratori per la sicurezza: persona eletta o designata per rappresentare i lavoratori per quanto concerne gli aspetti della salute e della sicurezza durante il lavoro.

Sorveglianza sanitaria: insieme degli atti medici, finalizzati alla tutela dello stato di salute e sicurezza dei lavoratori, in relazione all'ambiente di lavoro, ai fattori di rischio professionali e alle modalità di svolgimento dell'attività lavorativa.

Prevenzione: il complesso delle disposizioni o misure necessarie anche secondo la particolarità del lavoro, l'esperienza e la tecnica, per evitare o diminuire i rischi professionali nel rispetto della salute della popolazione e dell'integrità dell'ambiente esterno.

Agente: agente chimico, fisico o biologico, presente durante il lavoro e potenzialmente dannoso per la salute.

Norma tecnica: specifica tecnica, approvata e pubblicata da un'organizzazione internazionale, da un organismo europeo o da un organismo nazionale di normalizzazione, la cui osservanza non sia obbligatoria.

Buone prassi: soluzioni organizzative o procedurali coerenti con la normativa vigente e con le norme di buona tecnica, adottate volontariamente e finalizzate a promuovere la salute e sicurezza sui luoghi di lavoro attraverso la riduzione dei rischi e il miglioramento delle condizioni di lavoro, elaborate e raccolte dalle regioni, dall'Istituto nazionale per l'assicurazione contro gli infortuni sul lavoro (INAIL) e dagli organismi paritetici di cui all'articolo 51 del D.lgs. 81/08, validate dalla Commissione consultiva permanente di cui all'articolo 6 del D.lgs. 81/08 che provvede a assicurarne la più ampia diffusione.

Linee Guida: atti di indirizzo e coordinamento per l'applicazione della normativa in materia di salute e sicurezza predisposti dai ministeri, dalle regioni e dall'INAIL e approvati in sede di Conferenza permanente per i rapporti tra lo Stato, le regioni e le province autonome di Trento e di Bolzano.

Informazione: complesso delle attività dirette a fornire conoscenze utili alla identificazione, alla riduzione e alla gestione dei rischi in ambiente di lavoro.

Formazione: processo educativo attraverso il quale trasferire ai lavoratori ed agli altri soggetti del sistema di prevenzione e protezione aziendale conoscenze e procedure utili alla acquisizione di competenze per lo svolgimento in sicurezza dei rispettivi compiti in azienda e alla identificazione, alla riduzione e alla gestione dei rischi.

Addestramento: complesso delle attività dirette a fare apprendere ai lavoratori l'uso corretto di attrezzature, macchine, impianti, sostanze, dispositivi, anche di protezione individuale, e le procedure di lavoro.

Modello di organizzazione e di gestione: modello organizzativo e gestionale per la definizione e l'attuazione di una politica aziendale per la salute e sicurezza, ai sensi dell'articolo 6, comma 1, lettera a), del decreto legislativo 8 giugno 2001, n. 231, idoneo a prevenire i reati di cui agli articoli 589 e 590, comma 3, del codice penale, commessi con violazione delle norme antinfortunistiche e sulla tutela della salute sul lavoro.

Organismi paritetici: organismi costituiti ad iniziativa di una o più associazioni dei datori e dei prestatori di lavoro comparativamente più rappresentative sul piano nazionale, quali sedi privilegiate per: la programmazione di attività formative e l'elaborazione e la raccolta di buone prassi a fini prevenzionistici; lo sviluppo di azioni inerenti la salute e sicurezza sul lavoro; la l'assistenza alle imprese finalizzata all'attuazione degli adempimenti in materia; ogni altra attività o funzione assegnata loro dalla legge o dai contratti collettivi di riferimento.

Responsabilità sociale delle Imprese: integrazione volontaria delle preoccupazioni sociali ed ecologiche delle aziende e organizzazioni nelle loro attività commerciali e nei loro rapporti con le parti interessate.

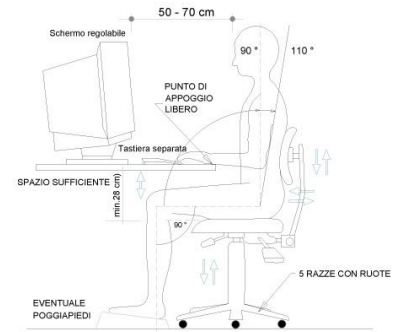
Libretto formativo del cittadino: libretto personale del lavoratore definito, ai sensi dell'accordo Stato-regioni del 18 febbraio 2000, di concerto tra il Ministero del lavoro e delle politiche sociali e il Ministero dell'istruzione, dell'università e della ricerca, previa intesa con la Conferenza unificata Stato-regioni e sentite le parti sociali, in cui vengono registrate le competenze acquisite durante la formazione in apprendistato, la formazione in contratto di inserimento, la formazione specialistica e la formazione continua svolta durante l'arco della vita lavorativa ed effettuata da soggetti accreditati dalle regioni, nonché le competenze acquisite in modo non formale e informale secondo gli indirizzi della Unione europea in materia di apprendimento permanente, purché riconosciute e certificate.

MISURE GENERALI DI TUTELA ED EMERGENZE

MISURE GENERALI DI TUTELA

Sono state osservate tutte le misure generali di tutela della salute e della sicurezza dei lavoratori, come definite all' *art. 15 del D.lgs. 81/08*, e precisamente:

- è stata effettuata la valutazione di tutti i rischi per la salute e la sicurezza, così come descritta nel presente DVR.
- Si è provveduto all'eliminazione dei rischi e, ove ciò non è risultato possibile, alla loro riduzione al minimo in relazione alle conoscenze acquisite in base al progresso tecnico.
- Sono stati rispettati i principi ergonomici nell'organizzazione del lavoro, nella concezione dei posti di lavoro, nella scelta delle attrezzature e nella definizione dei metodi di lavoro e produzione, in particolare al fine di ridurre gli effetti sulla salute del lavoro monotono e di quello ripetitivo.
- E' stata prevista a sostituzione di ciò che è pericoloso con ciò che non lo è, o è meno pericoloso.
- E' stato limitato al minimo il numero dei lavoratori che sono, o che possono essere, esposti a rischio.
- E' stato previsto un utilizzo limitato degli agenti chimici, fisici e biologici sui luoghi di lavoro.
- E' stata data la priorità alle misure di protezione collettiva rispetto alle misure di protezione individuale.
- E' stato previsto il controllo sanitario dei lavoratori.
- Si provvederà all'allontanamento del lavoratore dall'esposizione al rischio per motivi sanitari inerenti la sua persona, adibendolo, ove possibile, ad altra mansione.
- E' effettuata l'adeguata informazione e formazione per i lavoratori, per dirigenti, i preposti e per i rappresentanti dei lavoratori per la sicurezza.
- E' prevista la partecipazione e la consultazione dei lavoratori e dei rappresentanti dei lavoratori per la sicurezza.
- E' effettuata un'attenta programmazione delle misure ritenute opportune per garantire il miglioramento nel tempo dei livelli di sicurezza, anche attraverso l'adozione di codici di condotta e di buone prassi.
- Sono state dettagliate le misure di emergenza da attuare in caso di primo soccorso, di lotta antincendio, di evacuazione dei lavoratori e di pericolo grave e immediato, compreso l'uso di segnali di avvertimento e di sicurezza.
- E' stata programmata la regolare manutenzione di ambienti, attrezzature, impianti, con particolare riguardo ai dispositivi di sicurezza in conformità alla indicazione dei fabbricanti.



Le misure relative alla sicurezza, all'igiene ed alla salute durante il lavoro non comporteranno mai oneri finanziari per i lavoratori.

PROCEDURE D'EMERGENZA COMPITI E PROCEDURE GENERALI

Come previsto dall'*art. 43, comma 1, del D.lgs. 81/08*, sono stati organizzati i necessari rapporti con i servizi pubblici competenti in materia di primo soccorso, salvataggio, lotta antincendio e gestione dell'emergenza.

Sono stati, infatti, designati preventivamente i lavoratori incaricati dell'attuazione delle misure di prevenzione incendi e lotta antincendio, di evacuazione dei luoghi di lavoro in caso di pericolo grave e immediato, di salvataggio, di primo soccorso e, comunque, di gestione dell'emergenza.

Sono stati informati tutti i lavoratori che possono essere esposti a un pericolo grave ed immediato circa le misure predisposte e i comportamenti da adottare.

Sono stati programmati gli interventi, presi i provvedimenti e date le istruzioni affinché i lavoratori, in caso di pericolo grave e immediato che non può essere evitato, possano cessare la loro attività, o mettersi al sicuro, abbandonando immediatamente il luogo di lavoro.

Sono stati adottati i provvedimenti necessari affinché qualsiasi lavoratore, in caso di pericolo grave ed immediato per la propria sicurezza o per quella di altre persone e nell'impossibilità di contattare il competente superiore gerarchico, possa prendere le misure adeguate per evitare le conseguenze di tale pericolo, tenendo conto delle sue conoscenze e dei mezzi tecnici disponibili.

Ai fini delle designazioni si è tenuto conto delle dimensioni dell'azienda e dei rischi specifici dell'azienda o della unità produttiva secondo i criteri previsti nei decreti di cui *all'articolo 46 del D.lgs. 81/08*.

In azienda sono sempre presenti gli addetti al pronto soccorso, alla prevenzione incendi ed alla evacuazione.

In azienda è esposta una tabella ben visibile riportante almeno i seguenti numeri telefonici:

- Vigili del Fuoco
- Pronto soccorso
- Vigili Urbani
- Carabinieri
- Polizia



In situazione di emergenza (incendio, infortunio, calamità) il lavoratore dovrà chiamare l'addetto all'emergenza che si attiverà secondo le indicazioni sotto riportate. Solo in assenza dell'addetto all'emergenza, il lavoratore potrà attivare la procedura sotto elencata.

CHIAMATA SOCCORSI ESTERNI

In caso d'incendio

- Chiamare i VIGILI DEL FUOCO componendo il numero telefonico 115.
- Rispondere con calma alle domande dell'operatore dei vigili del fuoco che richiederà: **indirizzo e telefono dell'azienda, informazioni sull'incendio**.
- Non interrompere la comunicazione finché non lo decide l'operatore.
- Attendere i soccorsi esterni al di fuori dell'azienda.

In caso d'infortunio o malore

- Chiamare il SOCCORSO PUBBLICO componendo il numero telefonico 118.
- Rispondere con calma alle domande dell'operatore che richiederà: **cognome e nome, indirizzo, n. telefonico ed eventuale percorso per arrivarci, tipo di incidente: descrizione sintetica della situazione, numero dei feriti, ecc.**
- Conclusa la telefonata, lasciare libero il telefono: potrebbe essere necessario richiamarvi.

REGOLE COMPORTAMENTALI

- Seguire i consigli dell'operatore della Centrale Operativa 118.
- Osservare bene quanto sta accadendo per poterlo riferire.
- Prestare attenzione ad eventuali fonti di pericolo (rischio di incendio, ecc.).
- Incoraggiare e rassicurare il paziente.
- Inviare, se del caso, una persona ad attendere l'ambulanza in un luogo facilmente individuabile.
- Assicurarasi che il percorso per l'accesso della lettiga sia libero da ostacoli.

PRESIDI DI PRIMO SOCCORSO

In azienda, così come previsto dall' art.45, commi 1 e 2 del D.lgs. 81/08, sono presenti i presidi sanitari indispensabili per prestare le prime cure ai lavoratori feriti o colpiti da malore improvviso. Detti presidi sono contenuti in una Cassetta di Pronto Soccorso.

CONTENUTO MINIMO DEL PACCHETTO DI MEDICAZIONE

- Guanti sterili monouso (2 paia).
- Flacone di soluzione cutanea di iodopovidone al 10% di iodio da 125 ml (1).
- Flacone di soluzione fisiologica (sodio cloruro 0,9%) da 250 ml (1).
- Compresse di garza sterile 18 x 40 in buste singole (1).
- Compresse di garza sterile 10 x 10 in buste singole (3).
- Pinzette da medicazione sterili monouso (1).
- Confezione di cotone idrofilo (1).
- Confezione di cerotti di varie misure pronti all'uso (1).
- Rotolo di cerotto alto cm 2,5 (1).
- Rotolo di benda orlata alta cm 10 (1).
- Un paio di forbici (1).
- Un laccio emostatico (1).
- Confezione di ghiaccio pronto uso (1).
- Sacchetti monouso per la raccolta di rifiuti sanitari (1).
- Istruzioni sul modo di usare i presidi suddetti e di prestare i primi soccorsi in attesa del servizio di emergenza.



REQUISITI ATTREZZATURE DI LAVORO

Come indicato all' art. 69 del D.lgs. 81/08, si intende per **attrezzatura di lavoro** qualsiasi macchina, apparecchio, utensile o impianto destinato ad essere usato durante il lavoro, mentre si intende per **uso di un'attrezzatura di lavoro** qualsiasi operazione lavorativa connessa ad una attrezzatura di lavoro, quale la messa in servizio o fuori servizio, l'impiego, il trasporto, la riparazione, la trasformazione, la manutenzione, la pulizia, il montaggio, lo smontaggio



Qualsiasi zona all'interno ovvero in prossimità di una attrezzatura di lavoro nella quale la presenza di un lavoratore costituisce un rischio per la salute o la sicurezza dello stesso viene definita **zona pericolosa** e qualsiasi lavoratore che si trovi interamente o in parte in una zona pericolosa viene definito quale lavoratore esposto.

Come indicato all' art. 70 del D.lgs. 81/08, le attrezzature di lavoro messe a disposizione dei lavoratori devono essere conformi alle specifiche disposizioni legislative e regolamentari di recepimento delle direttive comunitarie di prodotto. Per le attrezzature di lavoro costruite in assenza di disposizioni legislative e regolamentari o messe a disposizione dei lavoratori antecedentemente all'emanazione di norme legislative e regolamentari di recepimento delle direttive comunitarie di prodotto viene controllata la conformità ai requisiti generali di sicurezza riportati nell' allegato V del D.lgs. 81/08.

All'atto della scelta delle nuove attrezzature di lavoro, come indicato all' art. 71, comma 2, del D.lgs. 81/08, il datore di lavoro prenderà in considerazione:

- le condizioni e le caratteristiche specifiche del lavoro da svolgere;
- i rischi presenti nell'ambiente di lavoro;
- i rischi derivanti dall'impiego delle attrezzature stesse;
- i rischi derivanti da interferenze con le altre attrezzature già in uso.

Al fine di **ridurre al minimo i rischi connessi all'uso delle attrezzature** di lavoro e per impedire che dette attrezzature possano essere utilizzate per operazioni e secondo condizioni per le quali non sono adatte, verranno adottate adeguate misure tecniche ed organizzative e verranno rispettate tutte quelle riportate nell'*allegato VI del D.lgs. 81/08*.

Tutte le attrezzature di lavoro sono:

- installate correttamente;
- sottoposte ad idonea manutenzione al fine di garantire nel tempo la permanenza dei requisiti di sicurezza;
- corredate, ove necessario, da apposite istruzioni d'uso e libretto di manutenzione;
- assoggettate alle misure di aggiornamento dei requisiti minimi di sicurezza eventualmente stabilite con specifico provvedimento regolamentare o in relazione al grado di evoluzione della tecnica della prevenzione e della protezione.

INFORMAZIONE E FORMAZIONE

Per ogni attrezzatura di lavoro messa a disposizione, i lavoratori incaricati dell'uso dispongono di ogni necessaria informazione e istruzione e ricevono una formazione adeguata in rapporto alla sicurezza relativamente:

- alle condizioni di impiego delle attrezzature;
- alle situazioni anormali prevedibili.

Per le attrezzature che richiedono, in relazione ai loro rischi, conoscenze e responsabilità particolari viene impartita una formazione adeguata e specifica, tale da consentirne l'utilizzo delle attrezzature in modo idoneo e sicuro, anche in relazione ai rischi che possano essere causati ad altre persone.

DISPOSITIVI DI PROTEZIONE INDIVIDUALE (D.P.I.)

Come indicato all' *art. 74 del D.lgs. 81/08*, si intende per **Dispositivo di Protezione Individuale**, di seguito denominato **DPI**, qualsiasi attrezzatura destinata ad essere indossata e tenuta dal lavoratore allo scopo di proteggerlo contro uno o più rischi suscettibili di minacciarne la sicurezza o la salute durante il lavoro, nonché ogni complemento o accessorio destinato a tale scopo.

Ne è stato previsto l'impiego obbligatorio dei DPI quando i rischi non possono essere evitati o sufficientemente ridotti da misure tecniche di prevenzione, da mezzi di protezione collettiva, da misure, metodi o procedimenti di riorganizzazione del lavoro.

I DPI utilizzati sono conformi alle norme di riferimento, adeguati ai rischi da prevenire, senza comportare di per sé un rischio maggiore, adeguati alle condizioni esistenti sul luogo di lavoro.

In caso di rischi multipli che richiedono l'uso simultaneo di più DPI, come indicati nelle schede di sicurezza riportate nel seguito, questi devono essere tra loro compatibili e tali da mantenere, anche nell'uso simultaneo, la propria efficacia nei confronti del rischio e dei rischi corrispondenti.

Ai fini della scelta dei DPI, il datore di lavoro:

- ha effettuato l'analisi e la valutazione dei rischi che non possono essere evitati con altri mezzi;
- ha individuato le caratteristiche dei DPI necessarie affinché questi siano adeguati ai rischi stessi, tenendo conto delle eventuali ulteriori fonti di rischio rappresentate dagli stessi DPI;

- ha valutato, sulla base delle informazioni e delle norme d'uso fornite dal fabbricante a corredo dei DPI, le caratteristiche dei DPI disponibili sul mercato e le ha raffrontate con le caratteristiche individuate nella scelta degli stessi;
- provvederà ad aggiornare la scelta ogni qualvolta intervenga una variazione significativa negli elementi di valutazione.

E' cura del Datore di lavoro:

- mantenere in efficienza i DPI e assicurarne le condizioni d'igiene, mediante la manutenzione, le riparazioni e le sostituzioni necessarie e secondo le eventuali indicazioni fornite dal fabbricante;
- provvedere a che i DPI siano utilizzati soltanto per gli usi previsti, salvo casi specifici ed eccezionali, conformemente alle informazioni del fabbricante;
- fornire istruzioni dettagliate, ma comprensibili per i lavoratori;
- destinare ogni DPI ad un uso personale e, qualora le circostanze richiedano l'uso di uno stesso DPI da parte di più persone, prendere misure adeguate affinché tale uso non ponga alcun problema sanitario e igienico ai vari utilizzatori;
- stabilire le procedure aziendali da seguire, al termine dell'utilizzo, per la riconsegna e il deposito dei DPI;
- assicurare una formazione adeguata e organizzare uno specifico addestramento circa l'uso corretto e l'utilizzo pratico dei DPI.

AGENTI CHIMICI

Ai sensi dell'art. 222 del D.lgs. 81/08 e s.m.i. si intende per:

- a. agenti chimici:** tutti gli elementi o composti chimici, sia da soli sia nei loro miscugli, allo stato naturale o ottenuti, utilizzati o smaltiti, compreso lo smaltimento come rifiuti, mediante qualsiasi attività lavorativa, siano essi prodotti intenzionalmente o no e siano immessi o no sul mercato;
- b. agenti chimici pericolosi:**
- agenti chimici che soddisfano i criteri di classificazione come pericolosi in una delle classi di pericolo fisico o di pericolo per la salute di cui al regolamento (CE) n. 1272/2008 del Parlamento europeo e del Consiglio, indipendentemente dal fatto che tali agenti chimici siano classificati nell'ambito di tale regolamento;
 - agenti chimici che, pur non essendo classificabili come pericolosi, comportano un rischio per la sicurezza e la salute dei lavoratori a causa di loro proprietà chimico-fisiche, chimiche o tossicologiche e del modo in cui sono utilizzati o presenti sul luogo di lavoro, compresi gli agenti chimici cui è stato assegnato un valore limite di esposizione professionale di cui all'Allegato XXXVIII del D.lgs. 81/08.

VALUTAZIONE DEL RISCHIO CHIMICO

Nella valutazione dei rischi, il datore di lavoro ha determinato la presenza di agenti chimici pericolosi sul luogo di lavoro prendendo in considerazione in particolare:

- *le proprietà pericolose e le informazioni sulla salute e sicurezza comunicate dal responsabile dell'immissione sul mercato tramite la relativa **scheda di sicurezza***
- *le circostanze in cui viene svolto il lavoro in presenza di tali agenti, tenuto conto della quantità delle sostanze e delle miscele che li contengono o li possono generare;*
- *gli effetti delle misure preventive e protettive adottate o da adottare;*
- *le conclusioni tratte da eventuali azioni di sorveglianza sanitaria già intraprese.*

ATTIVITA' INTERESSATE

Risultano interessate tutte le attività lavorative nelle quali sono utilizzati agenti chimici, o se ne prevede l'utilizzo, in ogni tipo di procedimento, compresi la produzione, la manipolazione, l'immagazzinamento, il trasporto o l'eliminazione e il trattamento dei rifiuti, o che risultino da tale attività lavorativa.

Prima dell'attività

- prima dell'impiego della specifica sostanza occorre consultare l'etichetta e le istruzioni d'uso;
- tutte le lavorazioni devono essere precedute da una valutazione tesa ad evitare l'impiego di sostanze chimiche nocive e a sostituire ciò che è nocivo con ciò che non lo è o lo è meno;
- la quantità dell'agente chimico da impiegare deve essere ridotta al minimo richiesto dalla lavorazione;
- tutti i lavoratori addetti o comunque presenti devono essere adeguatamente informati e formati sulle modalità di deposito e di impiego di tali agenti, sui rischi per la salute connessi, sulle attività di prevenzione da porre in essere e sulle procedure anche di pronto soccorso da adottare in caso di emergenza.

Durante l'attività

- è fatto assoluto divieto di fumare, mangiare o bere sul posto di lavoro;
- è indispensabile indossare l'equipaggiamento idoneo (guanti, calzature, maschere per la protezione delle vie respiratorie, tute, ecc.) da adottarsi in funzioni degli specifici agenti chimici presenti.

Dopo l'attività

- tutti gli esposti devono seguire una scrupolosa igiene personale che deve comprendere anche il lavaggio delle mani, dei guanti, delle calzature e degli altri indumenti indossati;
- deve essere prestata una particolare attenzione alle modalità di smaltimento degli eventuali residui della lavorazione (es. contenitori usati).

PRONTO SOCCORSO E MISURE DI EMERGENZA

Al verificarsi di situazioni di allergie, intossicazioni e affezioni riconducibili all'utilizzo di agenti chimici è necessario condurre l'interessato al più vicino centro di Pronto Soccorso.

SORVEGLIANZA SANITARIA

Tra le misure generali di tutela il Decreto Legislativo 9 aprile 2008, n. 81 -SEZIONE V - SORVEGLIANZA SANITARIA- in 5 articoli (da art. 38 a art. 42) prevede il controllo sanitario dei lavoratori in funzione dei rischi specifici.

1. La sorveglianza sanitaria articolo 41 è effettuata dal medico competente:

- a) nei casi previsti dalla normativa vigente, dalle direttive europee nonché dalle indicazioni fornite dalla Commissione consultiva di cui all'articolo 6;
- b) qualora il lavoratore ne faccia richiesta e la stessa sia ritenuta dal medico competente correlata ai rischi lavorativi.

2. La sorveglianza sanitaria comprende:

- a) visita medica preventiva intesa a constatare l'assenza di controindicazioni al lavoro cui il lavoratore è destinato al fine di valutare la sua idoneità alla mansione specifica;
- b) visita medica periodica per controllare lo stato di salute dei lavoratori ed esprimere il giudizio di idoneità alla mansione specifica. La periodicità di tali accertamenti, qualora non prevista dalla relativa normativa, viene stabilita, di norma, in una volta l'anno. Tale periodicità può assumere cadenza diversa,

stabilita dal medico competente in funzione della valutazione del rischio. L'organo di vigilanza, con provvedimento motivato, può disporre contenuti e periodicità della sorveglianza sanitaria differenti rispetto a quelli indicati dal medico competente;

c) visita medica su richiesta del lavoratore, qualora sia ritenuta dal medico competente correlata ai rischi professionali o alle sue condizioni di salute, suscettibili di peggioramento a causa dell'attività lavorativa svolta, al fine di esprimere il giudizio di idoneità alla mansione specifica;

d) visita medica in occasione del cambio della mansione onde verificare l'idoneità alla mansione specifica;

e) visita medica alla cessazione del rapporto di lavoro nei casi previsti dalla normativa vigente.

3. Le visite mediche di cui al comma 2 non possono essere effettuate:

a) in fase preassuntiva;

b) per accertare stati di gravidanza;

c) negli altri casi vietati dalla normativa vigente.

4. Le visite mediche di cui al comma 2, a cura e spese del datore di lavoro, comprendono gli esami clinici e biologici e indagini diagnostiche mirati al rischio ritenuti necessari dal medico competente. Nei casi ed alle condizioni previste dall'ordinamento, le visite di cui al comma 2, lettere a), b) e d) sono altresì finalizzate alla verifica di assenza di condizioni di alcol dipendenza e di assunzione di sostanze psicotrope e stupefacenti.

5. Gli esiti della visita medica devono essere allegati alla cartella sanitaria e di rischio di cui all'articolo 25, comma 1, lettera c), secondo i requisiti minimi contenuti nell'allegato 3A e predisposta su formato cartaceo o informatizzato, secondo quanto previsto dall'articolo 53.

STRESS LAVORO-CORRELATO

Accordo europeo dell'8 ottobre 2004

Lo stress è uno stato, che si accompagna a malessere e disfunzioni fisiche, psicologiche o sociali che consegue dal fatto che le persone non si sentono in grado di superare i gap rispetto alle richieste o alle attese nei loro confronti. L'individuo è capace di reagire alle pressioni a cui è sottoposto nel breve termine, e queste possono essere considerate positive (per lo sviluppo dell'individuo stesso), ma di fronte ad una esposizione prolungata a forti pressioni egli avverte grosse difficoltà di reazione. Inoltre, persone diverse possono reagire in modo diverso a situazioni simili e una stessa persona può, in momenti diversi della propria vita, reagire in maniera diversa a situazioni simili. Lo stress non è una malattia ma una esposizione prolungata allo stress può ridurre l'efficienza sul lavoro e causare problemi di salute. Lo stress indotto da fattori esterni all'ambiente di lavoro può condurre a cambiamenti nel comportamento e ridurre l'efficienza sul lavoro. Tutte le manifestazioni di stress sul lavoro non vanno considerate causate dal lavoro stesso. Lo stress da lavoro può essere causato da vari fattori quali il contenuto e l'organizzazione del lavoro, l'ambiente di lavoro, una comunicazione "povera", ecc.

I sintomi più frequenti sono: affaticamento mentale, cefalea, gastrite, insonnia, modificazione dell'umore, depressione ed ansia, dipendenza da farmaci.

I fattori che causano stress possono essere:

- ☛ lavoro ripetitivo ed arido
- ☛ carico di lavoro e di responsabilità eccessivo o ridotto
- ☛ rapporto conflittuale uomo - macchina
- ☛ conflitti nei rapporti con colleghi e superiori
- ☛ fattori ambientali (rumore, presenza di pubblico...)
- ☛ lavoro notturno e turnazione

Si provvederà alla tutela, in particolare, della salute psichica lesa o messa in pericolo dalla cattiva organizzazione delle risorse umane, la tutela del rischio specifico da stress lavorativo di una particolare categoria di lavoratori che in ragione delle peculiarità della prestazione lavorativa sono i soggetti più

esposti alla sindrome in esame.

Verranno effettuati adeguati controlli periodici sui lavoratori, in quanto solo attraverso i singoli controlli è possibile acquisire quelle conoscenze sulla base delle quali il datore di lavoro è in grado evitare il rischio specifico dello stress lavorativo (ad esempio non assegnare turni notturni una persona che ha già manifestato e magari curato sindromi depressive) con una diversa organizzazione del personale, secondo il normale criterio del prevedibile ed evitabile.

Ai tradizionali fattori di rischio inoltre si affiancano oggi "nuovi fattori", legati al rapporto persona-lavoro, agli aspetti relazionali e motivazionali, alla disaffezione, all'insoddisfazione, al malessere collegato al ruolo del singolo lavoro, alle relazioni con i colleghi ed i capi, alle vessazioni morali e sessuali, al rapporto con le tecnologie e con le loro continue evoluzioni. Il fenomeno del disagio lavorativo sta assumendo sempre maggiore rilevanza ed esprime il cedimento psicofisico del lavoratore-lavoratrice nel tentativo di adattarsi alle difficoltà del confronto quotidiano con la propria attività lavorativa.

Lo stress non è una malattia, ma può causare problemi di natura fisica e mentale quando le pressioni e le richieste diventano eccessive e assillanti, con effetti negativi per i lavoratori e le aziende. Lo stress dipende dal contesto di lavoro (organizzazione, ruolo, carriera, autonomia, rapporti interpersonali) e dal contenuto del lavoro (ambiente, attrezzature, orario, carico-ritmi, formazione, compiti).

Esso si può prevenire attraverso una valutazione del rischio simile a quella applicata a tutti gli altri rischi sul posto di lavoro, coinvolgendo i lavoratori e le lavoratrici e i loro rappresentanti, gli RLS.

Il mobbing produce stress e lo stress facilita l'insorgere di situazioni di mobbing.

E' importante distinguerli, perché diverse sono le cause e diversi i rimedi. In particolare il mobbing si configura come l'insieme di azioni personali e impersonali aggressive, violente, ripetute, immotivate, individuali o di gruppo che incidono in modo significativo sulla condizione emotiva e psicofisica di un individuo o di un gruppo di individui.

Misure di prevenzione adottate

- ☛ Verrà data ai singoli lavoratori la possibilità di scegliere le modalità di esecuzione del proprio lavoro;
- ☛ Si cercherà di diminuire il più possibile l'entità delle attività monotone e ripetitive;
- ☛ Verranno aumentate le informazioni concernenti gli obiettivi;
- ☛ Sarà sviluppato uno stile di leadership;
- ☛ Si eviteranno definizioni imprecise di ruoli e mansioni.
- ☛ Verranno distribuiti/comunicati efficacemente gli standard ed i valori dell'organizzazione a tutti i livelli organizzativi, per esempio tramite manuali destinati al personale, riunioni informative, bollettini;
- ☛ Si farà in modo che gli standard ed i valori dell'organizzazione siano noti ed osservati da tutti i lavoratori dipendenti;
- ☛ Si provvederà al miglioramento della responsabilità e della competenza del management per quanto riguarda la gestione dei conflitti e la comunicazione;
- ☛ Si stabilirà un contatto indipendente per i lavoratori;
- ☛ Verranno coinvolti i dipendenti ed i loro rappresentanti nella valutazione del rischio e nella prevenzione dello stress lavoro-correlato.

Riguardo "la valutazione del rischio stress lavoro correlato di cui all'art.28, comma 1 del D.Lgs. 9 aprile 2008 n° 81 e s.m.i. e alla circolare del Ministero del lavoro e delle politiche sociali prot.15/SEGR0023692 del 18/11/2010, considerata l'attività didattica in corso, si prevede che si perverrà ad una prima valutazione preliminare entro il 30 maggio 2019 e l'eventuale attività di riesame, formazione e miglioramento sarà conclusa entro il 31 dicembre 2019.

LAVORATRICI IN STATO DI GRAVIDANZA

D.lgs. 26 marzo 2001, n° 151

La tutela della salute lavoratrici madri attraverso l'eliminazione o riduzione dell'esposizione a fattori di rischio professionali per le gravide, per l'embrione ed il feto, con particolare attenzione a fattori di rischio abortigeni, mutageni e teratogeni, comporta la valutazione dei rischi per la sicurezza e la salute delle lavoratrici gestanti, puerpere o in periodo di allattamento fino a sette mesi dopo il parto, per le lavoratrici addette alle lavorazioni.

A seguito della suddetta valutazione, sono individuate le seguenti misure di prevenzione e protezione di ordine generale da adottare:

- sono modificati i ritmi lavorativi, in modo che essi non siano eccessivi e che non comportino una posizione particolarmente affaticante.
- Se richiesto dal medico competente, o se obbligatorio per legge a causa di rischi specifici, si predispone che la lavoratrice venga adibita, in via provvisoria, ad altra mansione.

Le lavoratrici addette alle rispettive mansioni ed il rappresentante per la sicurezza sono informati sui risultati della valutazione e sulle conseguenti misure adottate.

Nota: L'art.12, comma 1, del D.lgs. 151/2001 ha introdotto la facoltà, per le lavoratrici dipendenti di datori di lavoro pubblici o privati, di utilizzare in forma flessibile il periodo dell'interdizione obbligatoria dal lavoro di cui all'art.4 della Legge 1204/71 (due mesi prima del parto e tre mesi dopo il parto), posticipando un mese dell'astensione prima del parto al periodo successivo al parto.

Per poter avvalersi di tale facoltà, la lavoratrice gestante dovrà presentare apposita domanda al datore di lavoro e all'ente erogatore dell'indennità di maternità (INPS), corredata da certificazione del medico ostetrico-ginecologo del SSN o con esso convenzionato la quale esprima una valutazione, sulla base delle informazioni fornite dalla lavoratrice sull'attività svolta, circa la compatibilità delle mansioni e relative modalità svolgimento ai fini della tutela della salute della gestante e del nascituro e, qualora la lavoratrice sia adibita a mansione comportante l'obbligo di sorveglianza sanitaria, un certificato del Medico Competente attestante l'assenza di rischi per lo stato di gestazione.

Di, seguito la procedura adottata per la tutela delle lavoratrici madri.



Di seguito, viene riportato, anche a titolo informativo per le lavoratrici madri e per i soggetti interessati, l'elenco dei principali pericoli per le lavoratrici stesse, con l'indicazione delle principali conseguenze e dei divieti derivanti dalla vigente normativa in materia.

ERGONOMIA

PERICOLO/RISCHIO	CONSEGUENZE	DIVIETI
ATTIVITÀ' IN POSTURA ERETTA PROLUNGATA	Mutamenti fisiologici in corso di gravidanza (maggiore volume sanguigno e aumento delle pulsazioni cardiache, dilatazione generale dei vasi sanguigni e possibile compressione delle vene addominali o pelviche) favoriscono la congestione periferica durante la postura eretta. La compressione delle vene può ridurre il ritorno venoso con conseguente accelerazione compensativa del battito cardiaco materno e il manifestarsi di contrazioni uterine. Se la compensazione è insufficiente ne possono derivare vertigini e perdita di coscienza. Periodi prolungati in piedi durante la giornata lavorativa determinano per le donne un maggior rischio di parto prematuro.	D.Lgs.151/01 allegato A, lett. G (i lavori che comportano una stazione in piedi per più di metà dell'orario lavorativo) DIVIETO IN GRAVIDANZA <i>durante la gestazione e fino al termine del periodo di interdizione dal lavoro</i>
POSTURE INCONGRUE	E' potenzialmente pericoloso lavorare in posti di lavoro ristretti o in postazioni non sufficientemente adattabili per tenere conto del crescente volume addominale, in particolare nelle ultime fasi della gravidanza. Ciò può determinare stiramenti o strappi muscolari. La destrezza, l'agilità, il coordinamento, la velocità dei movimenti e l'equilibrio possono essere anch'essi limitati e ne può derivare un rischio accresciuto d'infortunio.	D.Lgs.151/01 allegato A, lett. G (lavori che obbligano ad una postazione particolarmente affaticante). DIVIETO IN GRAVIDANZA <i>durante la gestazione e fino al termine del periodo di interdizione dal lavoro</i>
LAVORO IN POSTAZIONI ELEVATE	E' potenzialmente pericoloso per le lavoratrici gestanti lavorare in postazioni sopraelevate (ad esempio scale, piattaforme, ecc.) a causa del rischio di cadute dall'alto.	D.Lgs.151/01 allegato A, lett. E (i lavori su scale ed impalcature mobili e fisse) DIVIETO IN GRAVIDANZA <i>durante la gestazione e fino al termine del periodo di interdizione dal lavoro</i>
LAVORI CON MACCHINA MOSSA A PEDALE, QUANDO IL RITMO SIA FREQUENTE O ESIGA SFORZO	Le attività fisiche particolarmente affaticanti sono considerate tra le cause di aborti spontanei. E' importante assicurare che il volume e il ritmo dell'attività non siano eccessivi e, dove possibile, le lavoratrici abbiano un certo controllo del modo in cui il lavoro è organizzato.	D.Lgs.151/01 allegato A, lett. H (i lavori con macchina mossa a pedale, o comandata a pedale, quando il ritmo del movimento sia frequente, o esiga un notevole sforzo) DIVIETO IN GRAVIDANZA <i>durante la gestazione e fino al termine del periodo di interdizione dal lavoro</i>
MANOVALANZA PESANTE MOVIMENTAZIONE MANUALE CARICHI	La manovalanza pesante e/o la movimentazione manuale dei carichi pesanti è ritenuta pericolosa in gravidanza in quanto può determinare lesioni al feto e un parto prematuro. Con il progredire della gravidanza la lavoratrice è esposta ad un maggior rischio di lesioni causato dal rilassamento ormonale dei legamenti e dai problemi posturali ingenerati dalla gravidanza	D.Lgs.151/01 allegato A, lett. F (lavori di manovalanza pesante) D.Lgs. 151/01 allegato C, lett.A,1,b (movimentazione manuale di carichi pesanti che comportano rischi, soprattutto dorso lombari) DIVIETO IN GRAVIDANZA <i>durante la gestazione e fino al termine del periodo di interdizione dal lavoro</i>
LAVORI SU MEZZI IN MOVIMENTO	L'esposizione a vibrazioni a bassa frequenza, come accade per uso di mezzi in movimento, può accrescere il rischio di aborti spontanei. Il lavoro a bordo di veicoli può essere di pregiudizio per la gravidanza soprattutto per il rischio di microtraumi, scuotimenti, colpi, oppure urti, sobbalzi o traumi che interessino l'addome.	D.Lgs.151/01 allegato A, lett. O (i lavori a bordo delle navi, degli aerei, dei treni, dei pullman e di ogni altro mezzo di comunicazione in moto) DIVIETO IN GRAVIDANZA <i>durante la gestazione e fino al termine del periodo di interdizione dal lavoro</i>

AGENTI FISICI

PERICOLO/RISCHIO	CONSEGUENZE	DIVIETI
RUMORE	L'esposizione prolungata a rumori forti (>80 dB(A)) può determinare un aumento della pressione sanguigna e un senso di stanchezza; si ipotizza una vasocostrizione arteriolare che potrebbe essere responsabile di una diminuzione del flusso placentare. Sono, inoltre, possibili riduzioni di crescita del feto, con conseguente minor peso alla nascita. Evidenze sperimentali suggeriscono che una esposizione prolungata del nascituro a rumori forti durante la gravidanza può avere un effetto sulle sue capacità uditive dopo la nascita.	<p>D.Lgs.151/01 allegato C lett.A,1,c D.Lgs.151/01 allegato A lett. A D.Lgs.151/01 allegato A lett. C (malattie professionali)</p> <p>DIVIETO IN GRAVIDANZA (per esposizioni ≥ 80 dB(A))</p> <p>DIVIETO FINO A SETTE MESI DOPO IL PARTO (per esposizioni ≥ 85 dB(A))</p>
SCUOTIMENTI VIBRAZIONI	Un'esposizione di lungo periodo a vibrazioni che interessano il corpo intero può accrescere il rischio di parto prematuro o di neonati sotto peso e/o complicanze in gravidanza e parti prematuri.	<p>D.Lgs.151/01 allegato A lett. I (lavori con macchine scuotenti o con utensili che trasmettono intense vibrazioni)</p> <p>DIVIETO IN GRAVIDANZA <i>durante la gestazione e fino al termine del periodo di interdizione dal lavoro</i></p> <p>D.Lgs.151 Allegato A lett. B (Lavori che impiegano utensili vibranti ad aria compressa o ad asse flessibile soggetti all'obbligo di sorveglianza sanitaria)</p> <p>DIVIETO IN GRAVIDANZA E FINO A SETTE MESI DOPO IL PARTO</p>
SOLLECITAZIONI TERMICHE	Durante la gravidanza, le donne sopportano meno il calore ed è più facile che svengano o risentano dello stress da calore. L'esposizione a calore può avere esiti nocivi sulla gravidanza. Il lavoro a temperature molto fredde può essere pregiudizievole per la salute per gestanti, nascituro e puerpere. I rischi aumentano in caso di esposizione a sbalzi improvvisi di temperatura	<p>D.Lgs.151/01 Allegato A lett. A (celle frigorifere) D.Lgs.151/01 allegato C lett.A,1,f (esposizione a sollecitazioni termiche rilevanti evidenziata dalla valutazione dei rischi)</p> <p>DIVIETO IN GRAVIDANZA DIVIETO FINO A SETTE MESI DOPO IL PARTO PER ESPOSIZIONI A TEMP. MOLTO BASSE (es. lavori nelle celle frigorifere)</p>
RADIAZIONI IONIZZANTI	Una esposizione a radiazioni ionizzanti comporta dei rischi per il nascituro. Se una lavoratrice che allatta opera con liquidi o polveri radioattivi può determinarsi un'esposizione del bambino in particolare a seguito della contaminazione della pelle della madre. Sostanze contaminanti radioattive inalate o digerite dalla madre possono passare attraverso la placenta al nascituro e, attraverso il latte, al neonato. L'esposizione durante il primo trimestre di gravidanza può provocare aborto, aumento delle malformazioni e deficit funzionali.	<p>D.Lgs. 151/01 art.8 (Le donne, durante la gravidanza, non possono svolgere attività in zone classificate o, comunque, essere adibite ad attività che potrebbero esporre il nascituro ad una dose che ecceda un millisievert durante il periodo della gravidanza)</p> <p>DIVIETO IN GRAVIDANZA <i>Se esposizione nascituro > 1 mSv</i></p> <p>D.Lgs. 151/01 allegato A lett. D (i lavori che comportano l'esposizione alle radiazioni ionizzanti).</p> <p>DIVIETO IN GRAVIDANZA E FINO A SETTE MESI DOPO IL PARTO</p>

RADIAZIONI NON IONIZZANTI	<p>Al momento attuale non esistono dati certi sugli effetti provocati sulla gravidanza o sulla lattazione dalle radiazioni non ionizzanti. Non si può escludere che esposizioni a campi elettromagnetici intensi, come ad esempio quelli associati a fisioterapie (marconiterapia, radarterapia) o alla saldatura a radiofrequenza delle materie plastiche, possano determinare un rischio accresciuto per il nascituro. Sulla base degli studi epidemiologici effettuati, il lavoro al videoterminale non espone a RNI in grado di interferire con la normale evoluzione della gravidanza.</p>	<p>D.Lgs.151/01 allegato A lett. C (malattie professionali di cui all.4 al decreto 1124/65 e successive modifiche) D.Lgs.151/01 allegato C lett.A,I,e (rischio da radiazioni non ionizzanti evidenziato dalla valutazione dei rischi)</p> <p>DIVIETO IN GRAVIDANZA Per esposizioni superiori a quelle ammesse per la popolazione generale</p>
----------------------------------	---	--

AGENTI BIOLOGICI

PERICOLO/RISCHIO	CONSEGUENZE	DIVIETI
AGENTI BIOLOGICI DEI GRUPPI DI RISCHIO da 2 a 4	<p>Le malattie infettive contratte in gravidanza possono avere notevoli ripercussioni sull'andamento della stessa. Molti agenti biologici appartenenti ai gruppi di rischio 2,3,4 possono interessare il nascituro in caso di infezione della madre durante la gravidanza. Essi possono giungere al bambino per via placentare oppure durante e dopo il parto, in caso di allattamento o a seguito dello stretto contatto fisico tra madre e bambino. Agenti che possono infettare il bambino in uno di questi modi sono ad esempio i virus dell'epatite B, C, rosolia, l'HIV, il bacillo della tubercolosi, quello della sifilide, la salmonella del tifo e il toxoplasma. In particolare possono essere esposte determinate categorie di lavoratori.</p>	<p>D.Lgs.151/01 allegato A lett B (rischi per i quali vige l'obbligo delle visite mediche preventive e periodiche).</p> <p>D.Lgs.151/01 allegato B lett. A punto 1 lett b (per virus rosolia e toxoplasma in assenza di comprovata immunizzazione)</p> <p>D.Lgs.151/01 allegato C lett.A,2 (rischio di esposizione ad agenti biologici evidenziato dalla valutazione dei rischi)</p> <p>DIVIETO IN GRAVIDANZA E FINO A SETTE MESI DOPO IL PARTO</p>

AGENTI CHIMICI

PERICOLO/RISCHIO	CONSEGUENZE	DIVIETI
SOSTANZE O MISCELE CLASSIFICATE COME PERICOLOSE (TOSSICHE, NOCIVE, CORROSIVE, IRRITANTI)	<p>L'effettivo rischio per la salute costituito dalle singole sostanze può essere determinato esclusivamente a seguito di una valutazione del rischio. Una esposizione occupazionale prevede spesso la presenza di una combinazione di più sostanze, e in questi casi non è sempre possibile conoscere le conseguenze delle interazioni fra le diverse sostanze ed i possibili effetti sinergici che le associazioni chimiche possono produrre. Alcuni agenti chimici possono penetrare attraverso la pelle integra ed essere assorbiti dal corpo con ripercussioni negative sulla salute. Molte sostanze possono passare nel latte materno e per questa via contaminare il bambino. Tra gli effetti degli agenti chimici sulla gravidanza molti studi hanno evidenziato il verificarsi di aborti spontanei correlati ad una esposizione occupazionale a numerose sostanze, tra cui solventi organici, gas anestetici e farmaci antitumorali, anche per bassi livelli di esposizione.</p>	<p>D.Lgs.151/01 allegato A lett. A D.Lgs.151/01 allegato A lett. C (malattie professionali) D.Lgs.151/01 allegato C lett. A punto 3 lett. a, b, c, d, e, f, e lett B (esposizione ad agenti chimici pericolosi evidenziata dalla valutazione dei rischi)</p> <p>DIVIETO IN GRAVIDANZA E FINO A SETTE MESI DOPO IL PARTO</p> <p><i>Può essere consentito l'uso di sostanze o preparati classificati esclusivamente irritanti per la pelle e con frase di rischio "può provocare sensibilizzazione per contatto con la pelle", a condizione che il rischio sia evitabile con l'uso dei DPI.</i></p>
PIOMBO E DERIVATI CHE POSSONO ESSERE ASSORBITI DALL'ORGANISMO UMANO	<p>Vi sono forti evidenze che l'esposizione al piombo, sia del nascituro che del neonato, determini problemi nello sviluppo, danno del sistema nervoso e degli organi emopoietici. Le donne, i neonati e i bambini in tenera età sono maggiormente sensibili al piombo che gli adulti maschi. Il piombo passa dal sangue al latte.</p>	<p>D.Lgs.151/01 allegato A lett. A D.Lgs.151/01 allegato A lett. C (malattie professionali) D.Lgs. 151/01 allegato B lett. A</p> <p>DIVIETO IN GRAVIDANZA E FINO A SETTE MESI DOPO IL PARTO</p>

ALTRI LAVORI VIETATI

DESCRIZIONE	DIVIETI
LAVORO NOTTURNO	DIVIETO IN GRAVIDANZA E FINO A UN ANNO DI VITA DEL BAMBINO

LAVORI A BORDO DI NAVI, AEREI, TRENI, PULMAN O ALTRI MEZZI DI COMUNICAZIONE IN MOTO	DIVIETO IN GRAVIDANZA <i>durante la gestazione e fino al termine del periodo di interdizione dal lavoro</i>
LAVORI DI MONDA E TRAPIANTO DEL RISO	DIVIETO IN GRAVIDANZA <i>durante la gestazione e fino al termine del periodo di interdizione dal lavoro</i>
LAVORI DI ASSISTENZA E CURA DEGLI INFERMI NEI SANATORI E NEI REPARTI PER MALATTIE INFETTIVE E PER MALATTIE NERVOSE E MENTALI	DIVIETO IN GRAVIDANZA E FINO A SETTE MESI DOPO IL PARTO
LAVORI AGRICOLI CHE IMPLICANO LA MANIPOLAZIONE E L'USO DI SOSTANZE TOSSICHE O ALTRIMENTI NOCIVE NELLA CONCIMAZIONE DEL TERRENO E NELLA CURA DEL BESTIAME	DIVIETO IN GRAVIDANZA E FINO A SETTE MESI DOPO IL PARTO
LAVORI CHE ESPONGONO ALLA SILICOSI E ALL'ASBESTOSI O ALLE ALTRE MALATTIE PROFESSIONALI	DIVIETO IN GRAVIDANZA E FINO A SETTE MESI DOPO IL PARTO

DIFFERENZE DI GENERE, ETA' E PROVENIENZA DA ALTRI PAESI

Nella fase di valutazione si è tenuto conto della correlazione tra genere, età e rischi, considerando sempre le condizioni più sfavorevoli in funzione dei lavoratori effettivamente addetti alle rispettive attività lavorative oggetto delle analisi.

Il personale è selezionato secondo criteri e metodologie improntati unicamente al livello di professionalità, alle necessità aziendali ed alle esigenze, aspirazioni o preferenze dei dipendenti stessi.

In caso di presenza di lavoratori minorenni, nel procedere alla valutazione dei rischi si tiene conto:

- dello sviluppo non ancora completo del soggetto, della mancanza di esperienza, consapevolezza e capacità di discernimento in merito ai rischi lavorativi
- della natura, del grado e della durata dell'esposizione agli agenti chimici, biologici e fisici
- della movimentazione manuale dei carichi
- della scelta e dell'utilizzo delle attrezzature di lavoro
- della situazione della formazione ed informazione dei minori

In relazione all'orario di lavoro, la durata massima non superare per i minori le 8 ore giornaliere, le 40 settimanali. In via generale è vietato ai minori il lavoro notturno.

In caso di presenza o di assunzione di lavoratori provenienti da altri paesi, si provvede ad una più attenta verifica dei loro livelli formativi, anche in funzione delle difficoltà determinate dalla diversità del linguaggio.

CRITERI DI VALUTAZIONE DEI RISCHI

CONSIDERAZIONI GENERALI

La valutazione dei rischi di cui all'articolo 17, comma 1, lettera *a*) del *D.lgs. 81/08*, anche nella scelta delle attrezzature di lavoro e degli agenti chimici impiegati, nonché nella sistemazione dei luoghi di lavoro, ha riguardato tutti i rischi per la sicurezza e la salute dei lavoratori, ivi compresi quelli relativi a gruppi di lavoratori esposti a rischi particolari, tra cui anche quelli collegati allo stress lavoro-correlato, secondo i contenuti dell' accordo europeo dell'8 ottobre 2004, e quelli riguardanti le lavoratrici in stato di gravidanza, secondo quanto previsto dal decreto legislativo 26 marzo 2001, n. 151, nonché quelli connessi alle differenze di genere, all'età, alla provenienza da altri Paesi.

La valutazione dei rischi cui sono esposti i lavoratori ha richiesto un'attenta analisi delle situazioni specifiche nelle quali gli addetti alle varie postazioni di lavoro vengono a trovarsi durante l'espletamento delle proprie mansioni.

La valutazione dei rischi è:

- correlata con le scelte circa attrezzature, sostanze e sistemazione dei luoghi di lavoro;
- finalizzata all'individuazione e all'attuazione di idonee misure e provvedimenti da attuare.

Pertanto, la valutazione dei rischi è legata sia al tipo di fase lavorativa svolta nell'unità produttiva sia a situazioni determinate da sistemi quali ambiente di lavoro, strutture ed impianti utilizzati, materiali e prodotti coinvolti nei processi.

Gli orientamenti considerati sono basati sui seguenti aspetti:

- osservazione dell'ambiente di lavoro (requisiti dei locali di lavoro, vie di accesso, sicurezza delle attrezzature, microclima, illuminazione, rumore, agenti fisici e nocivi);
- identificazione dei compiti eseguiti sul posto di lavoro (per individuare i pericoli derivanti dalle singole mansioni);
- osservazione delle modalità di esecuzione del lavoro (in modo da controllare il rispetto delle procedure e se queste comportano ulteriori pericoli);
- esame dell'ambiente per rilevare i fattori esterni che possono avere effetti negativi sul posto di lavoro (microclima, aerazione);
- esame dell'organizzazione del lavoro;
- rassegna dei fattori psicologici, sociali e fisici che possono contribuire a creare stress sul lavoro e studio del modo in cui essi interagiscono fra di loro e con altri fattori nell'organizzazione e nell'ambiente di lavoro.

Le osservazioni compiute vengono confrontate con criteri stabiliti per garantire la sicurezza e la salute, soprattutto in base a:

- norme legali nazionali ed internazionali;
- norme tecniche;
- norme e orientamenti pubblicati.

METODOLOGIA E CRITERI ADOTTATI PER LA VALUTAZIONE DEI RISCHI

La valutazione dei rischi è stata effettuata utilizzando le metodiche ed i criteri ritenuti più adeguati alle situazioni lavorative aziendali, tenendo conto dei principi generali di tutela previsti dall'art. 15 del D.lgs. 81/08. Laddove la legislazione fornisce indicazioni specifiche sulle modalità di valutazione, i descrittori di rischio sono stati individuati sulla base di **norme tecniche e/o linee guida di riferimento**, avvalendosi anche delle informazioni contenute in banche dati istituzionali, nazionali ed internazionali (Es.: Rumore, Vibrazioni. Movimentazione manuale dei carichi, ecc.).

In assenza di indicazioni legislative specifiche sulle modalità di valutazione, sono stati adottati criteri basati sull'esperienza e conoscenza delle effettive condizioni lavorative dell'azienda e, ove disponibili, su strumenti di supporto, dati desumibili dal registro infortuni, profili di rischio, indici infortunistici, dinamiche infortunistiche, liste di controllo, norme tecniche, istruzioni di uso e manutenzione, ecc. In tal caso, l'entità dei rischi viene ricavata assegnando un opportuno valore alla **probabilità di accadimento (P)** ed alla **gravità del danno (D)**. Dalla combinazione di tali grandezze si ricava la matrice di rischio la cui entità è data dalla relazione:

$$R = P \times D$$

Alla **probabilità di accadimento dell'evento P** è associato un indice numerico rappresentato nella seguente tabella:

PROBABILITA' DELL'EVENTO		
1	Improbabile	Non si ha notizia di infortuni verificatisi in analoghe condizioni di lavoro, per cui il verificarsi dell'evento susciterebbe stupore e incredulità.
2	Poco probabile	La deficienza riscontrata potrebbe provocare un danno agli addetti soltanto in concomitanza con altre situazioni sfavorevoli; si ha notizia che, in rarissime occasioni di lavoro, si sono verificati infortuni per condizioni di lavoro similari.
3	Probabile	La deficienza riscontrata potrebbe determinare un danno agli addetti, anche se non in maniera automatica, dalle statistiche si rileva che, in qualche caso, si sono verificati infortuni per analoghe condizioni di lavoro.
4	M. Probabile	Esiste una correlazione diretta tra l'anomalia rilevata e la possibilità che si verifichi un danno agli addetti; in analoghe condizioni di lavoro si sono verificati infortuni nella stessa azienda, per cui il verificarsi dell'infortunio non susciterebbe alcuno stupore nei vertici aziendali.

La gravità del danno viene stimata analizzando la tipologia di danno, le parti del corpo che possono essere coinvolte e il numero di esposti presenti. Alla **gravità del danno (D)** è associato un indice numerico rappresentato nella seguente tabella:

GRAVITA' DEL DANNO		
1	Lieve	L'evento potrebbe avere conseguenze di invalidità parziale, rapidamente reversibile, per non più di un addetto.
2	Modesto	L'evento potrebbe avere conseguenze di inabilità temporanea, per uno o più addetti.
3	Grave	L'evento potrebbe avere conseguenze di invalidità, con postumi permanenti per uno o più addetti.
4	Gravissimo	L'evento potrebbe avere conseguenze di morte o di inabilità permanente, per uno o più addetti.

MATRICE DEI RISCHI

La matrice che scaturisce dalla combinazione di **probabilità** e **danno** è rappresentata in figura seguente:

		DANNO			
		1	2	3	4
P R O B A B I L I T À	4	4	8	12	16
	3	3	6	9	12
	2	2	4	6	8
	1	1	2	3	4

Entità Rischio	Valori di riferimento	Priorità intervento	Tempi di attuazione in giorni
Molto basso	$(1 \leq R \leq 1)$	Miglioramenti da valutare in fase di programmazione	180
Basso	$(2 \leq R \leq 4)$	miglioramenti da applicare a medio termine	60
Medio	$(6 \leq R \leq 9)$	Miglioramenti da applicare con urgenza	30
Alto	$(12 \leq R \leq 16)$	Miglioramenti da applicare immediatamente	0

Gli orientamenti considerati si sono basati sui seguenti aspetti:

- osservazione dell'ambiente di lavoro (requisiti dei locali di lavoro, vie di accesso, sicurezza delle attrezzature, microclima, illuminazione);
- rumore, agenti fisici e nocivi;
- identificazione dei compiti eseguiti sul posto di lavoro (per valutare i rischi derivanti dalle singole mansioni);
- osservazione delle modalità di esecuzione del lavoro (in modo da controllare il rispetto delle procedure e se queste comportano altri rischi);
- esame dell'ambiente per rilevare i fattori esterni che possono avere effetti negativi sul posto di lavoro (microclima, aerazione);
- esame dell'organizzazione del lavoro;
- rassegna dei fattori psicologici, sociali e fisici che possono contribuire a creare stress sul lavoro e studio del modo in cui essi interagiscono fra di loro e con altri fattori nell'organizzazione e nell'ambiente di lavoro.

Le osservazioni compiute vengono confrontate con criteri stabiliti per garantire la sicurezza e la salute in base a:

- norme legali nazionali ed internazionali;
- norme di buona tecnica;
- norme e orientamenti pubblicati;

Principi gerarchici della prevenzione dei rischi:

- eliminazione dei rischi;
- sostituire ciò che è pericoloso con ciò che non è pericoloso e lo è meno;
- combattere i rischi alla fonte;
- applicare provvedimenti collettivi di protezione piuttosto che individuali;
- adeguarsi al progresso tecnico ed ai cambiamenti nel campo dell'informazione;
- cercare di garantire un miglioramento del livello di protezione.

ELENCO DEI RISCHI INDIVIDUATI ED ANALIZZATI

Sono stati individuati i seguenti rischi, analizzati e valutati così come riportato nei capitoli successivi:

- Elettrocuzione;
- Caduta dall'alto;
- Caduta di materiale dall'alto;
- Urti e compressioni;
- Tagli;
- Scivolamenti;
- Inciampo, cadute in piano;
- Inalazione polveri;
- Spruzzi di liquido;
- Punture;
- Ustioni;
- Stress da Freddo;
- Impigliamento;
- Rumore;
- Microclima Estivo;
- Ergonomia;
- Rischio chimico;
- MMC - Sollevamento e trasporto;
- MMC - Spinta e traino ;
- Fiamme ed esplosioni;
- Ribaltamento;
- Campi Elettromagnetici;
- Stress lavoro correlato - azienda generica;
- Infezione;
- Affaticamento visivo;
- Difficoltà nell'esodo;
- Scoppio di apparecchiature in pressione;
- Emissione di inquinanti;
- Schiacciamenti;
- Posture incongrue;
- Aggressioni fisiche e verbali;
- Rischio videoterminale;

VALUTAZIONE RISCHI CICLI LAVORATIVI

Di seguito, è riportata l'identificazione dei pericoli e l'analisi dei rischi per ogni fase di lavoro appartenente al ciclo lavorativo effettuato dall'organizzazione. Per ogni fase di lavoro, attrezzatura, agente chimico e biologico sono state dettagliate le misure di prevenzione e protezione adottate.

CICLO LAVORATIVO: Istituto scolastico comprensivo

Trattasi di un Istituto Comprensivo - Scuola Infanzia, primaria e secondaria di primo grado, dislocato in più sedi (plessi).

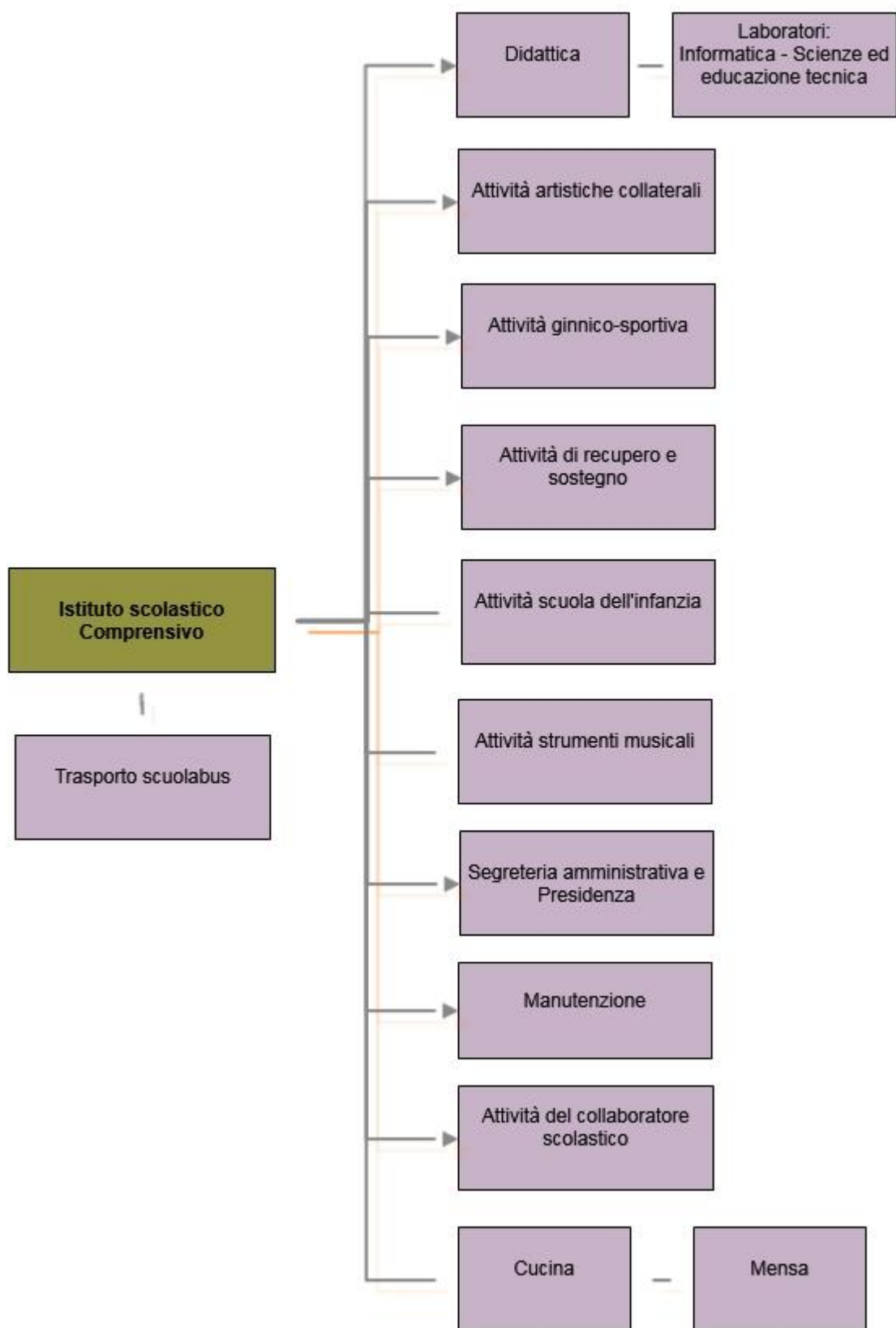
Nei plessi si svolge la normale attività didattica, con la presenza di laboratori di informatica, scienze, educazione tecnica e spazi per l'attività motoria.

Nelle sede centrale sono ubicati gli uffici di segreteria amministrativa e presidenza.

Nei Plessi 3 e 4 è previsto il servizio cucina e mensa che viene svolto da una ditta appaltatrice del servizio; mentre nella sede centrale e nel plesso 2 viene svolto il servizio mensa e i pasti arrivano sigillati dalla sede della ditta appaltatrice.



DIAGRAMMA DI FLUSSO



FASE DI LAVORO: Segreteria amministrativa e Presidenza

In questa fase si possono distinguere alcune figure professionali addette allo svolgimento di specifiche mansioni, ossia: il Dirigente scolastico, il direttore o responsabile amministrativo e l'assistente amministrativo.

Ognuno di questi soggetti riveste un ruolo particolare nell'ambito dell'ordinamento direttivo della struttura scolastica ed in relazione a ciò è investito di diverse responsabilità sia nei riguardi della struttura, intesa come "edificio", sia rispetto agli individui operanti al suo interno.

In particolar modo, il Dirigente scolastico è la figura professionale più importante e pertanto investita delle maggiori responsabilità; il suo compito è principalmente quello di formalizzare e mantenere rapporti di natura gerarchica con l'amministrazione e di tipo relazionale con il personale interno alla struttura e con enti esterni. Si occupa, inoltre, della gestione del servizio onde garantirne in ogni situazione la funzionalità e l'efficienza. Il "direttore amministrativo" o "responsabile amministrativo" organizza, coordina e controlla i servizi amministrativi e contabili; può, qualora in possesso di un'adeguata formazione, occuparsi della preparazione e dell'aggiornamento del personale operante all'interno della struttura.

L'"assistente amministrativo" si occupa essenzialmente dell'esecuzione operativa delle procedure avvalendosi di strumenti di tipo informatico, della gestione di archivi, protocollo e biblioteche.

Per concludere, l'attività d'ufficio si espleta, generalmente, nel disbrigo di pratiche di tipo amministrativo (stipula e mantenimento di contratti con il personale impiegato nella struttura scolastica e con le ditte esterne alle quali vengono appaltate alcune attività), nella richiesta, predisposizione e revisione di tutta la documentazione relativa all'edificio scolastico (certificazioni e/o autorizzazioni), alle strutture ad esso annessi (impianti ed unità tecnologiche, palestre, mense, laboratori tecnico-scientifici) ed all'attività svolta nonché nell'organizzazione e gestione del personale e delle risorse presenti.

Tali mansioni possono essere svolte in alcuni casi avvalendosi dell'utilizzo del videoterminale, il che incide in maniera rilevante sulla tipologia dei rischi cui gli addetti possono essere esposti.

**LUOGHI DI LAVORO, ESPOSTI E MANSIONI**

Luoghi di lavoro	Mansioni/Postazioni - Descrizioni
<ul style="list-style-type: none"> Segreteria amministrativa e Presidenza 	<ul style="list-style-type: none"> <u>Dirigente Scolastico, DSGA, assistenti amministrativi</u> <u>Postazione 2- Uffici</u> <p><i>Descrizione: Uffici</i></p>

MISURE GENERALI DI SICUREZZA

Tipo	Descrizione misura
Misura di prevenzione	Viene verificato costantemente il mantenimento di condizioni microclimatiche ed illuminotecniche idonee all'attività svolta.
Tecnica organizzativa	All'atto dell'elaborazione, della scelta e dell'acquisto del software, sono stati tenuti in conto i seguenti fattori: a) il software è adeguato alla mansione da svolgere; b) il software è di facile uso adeguato al livello di conoscenza e di esperienza dell'utilizzatore; c) il software è strutturato in modo tale da fornire ai lavoratori indicazioni comprensibili sul corretto svolgimento dell'attività.

RISCHI DELLA FASE

RISCHIO	Probabilità	Danno	Entità
Aggressioni fisiche e verbali	2 - Poco probabile	2 - Modesto	4 - Basso
Stress lavoro correlato - azienda generica	-	-	NON RILEVANTE
Campi Elettromagnetici	-	-	ACCETTABILE
Ergonomia	-	-	Rischio minimo
Affaticamento visivo	1 - Improbabile	3 - Grave	3 - Basso

Elettrocuzione	1 - Improbabile	3 - Grave	3 - Basso
Scivolamenti	3 - Probabile	2 - Modesto	6 - Medio
Urti e compressioni	2 - Poco probabile	3 - Grave	6 - Medio
MMC - Sollevamento e trasporto	-	-	Rischio accettabile

MISURE SPECIFICHE DI SICUREZZA PER I RISCHI INDIVIDUATI

Aggressioni fisiche e verbali

- Il rapporto con il pubblico non è caotico e non vi sono motivi abituali di conflitto Misura di prevenzione

Stress lavoro correlato - azienda generica

- All'interno dell'organizzazione dell'ufficio, i ruoli sono chiaramente definiti e non vi è una sovrapposizione di funzioni di differenti sulle stesse persone. Misura di prevenzione

- I dipendenti dell'ufficio hanno la possibilità di usufruire di un orario flessibile per conciliare le esigenze lavorative con quelle della famiglia. Misura di prevenzione

- I dipendenti dell'ufficio hanno sufficiente autonomia nell'esecuzione dei compiti. Misura di prevenzione

- Il carico ordinario di lavoro dell'ufficio viene affrontato basandosi su adeguate risorse umane necessarie allo svolgimento dei compiti. Misura di prevenzione

Campi Elettromagnetici

- I livelli dei campi elettromagnetici ai quali sono esposti i lavoratori risultano trascurabili. Misura di prevenzione

- Il datore di lavoro ha disposto una corretta formazione ed informazione del personale, comprensiva dell'addestramento al corretto utilizzo dei dispositivi di protezione individuale. Misura di prevenzione

- Nell'utilizzo delle attrezzature, seguire sempre le informazioni contenute nel manuale di istruzioni e nelle istruzioni operative. Nel caso di attrezzature particolarmente complesse, porsi al loro controllo solo se si è abilitati e si è seguito il relativo corso di formazione. Misura di prevenzione

- Server e router sono collocati in apposito locale in cui non vi è presenza stabile di personale. Misura di prevenzione

Ergonomia

- Ha messo a disposizione degli operatori supporti per i videoterminali in maniera che ognuno di essi possa posizionare lo schermo secondo le proprie esigenze. Misura di prevenzione

- Ha predisposto sedili di lavoro montati su 5 ruote, muniti di schienale registrabile in altezza ed inclinabile secondo le esigenze proprie di ogni operatore dell'ufficio. Misura di prevenzione

- Ha provveduto a fare opera di formazione affinché ogni operatore predisponga la tastiera in modo da scaricare il peso delle mani e/o degli avambracci. Misura di prevenzione

- Sono previsti poggiatesta e/o pedane per gli addetti che ne facciano richiesta. Misura di prevenzione

- Il posto di lavoro è ben dimensionato e allestito in modo che vi sia spazio sufficiente per permettere cambiamenti di posizione e movimenti operativi. Tecnica organizzativa

- Non mantenere a lungo posizioni scomode o viziate. In caso di impossibilità in tal senso, interrompere spesso il lavoro per rilassare la muscolatura. Tecnica organizzativa

- Sono effettuati semplici esercizi di rilassamento, stiramento e rinforzo muscolare durante la giornata lavorativa. Tecnica organizzativa

Affaticamento visivo

- I locali e luoghi di lavoro sono dotati di dispositivi che consentano un'illuminazione artificiale adeguata per salvaguardare la sicurezza, la salute e il benessere di lavoratori. Misura di prevenzione

- Il comportamento degli utilizzatori è tale da evitare o ridurre al minimo il rischio di disturbi visivi. Misura di prevenzione

- Il piano di lavoro ha superficie di colore chiaro, possibilmente diverso dal bianco, in ogni caso non riflettente, di dimensioni sufficienti. Misura di prevenzione

- Il posto di lavoro è progettato tenendo in considerazione la posizione rispetto al sistema di illuminazione. Misura di prevenzione

Elettrocuzione

- E' stata effettuata opera di formazione ed informazione affinché ogni operatore sia a conoscenza che gli interventi sui circuiti elettrici delle macchine, specialmente dopo anomali funzionamenti e/o guasti, debbono essere eseguiti da operatori specializzati. Misura di prevenzione

- I cavi elettrici volanti sono controllati visivamente prima dell'uso e sono posizionati in maniera da evitare un loro possibile tranciamento. Misura di prevenzione

- Sono state prese le misure necessarie affinché i lavoratori siano salvaguardati da tutti i rischi di natura elettrica connessi all'impiego dei materiali, delle apparecchiature e degli impianti elettrici messi a loro disposizione ed, in particolare, da quelli derivanti da:- contatti elettrici diretti;- contatti elettrici indiretti;- innesco e propagazione di incendi e di ustioni dovuti a sovratemperature pericolose, archi elettrici e radiazioni;- innesco di esplosioni;- fulminazione diretta ed indiretta;- sovratensioni;- altre condizioni di guasto ragionevolmente prevedibili. Misura di prevenzione

- Evitare di sovraccaricare le prese elettriche con l'uso di prese multiple, eliminare i fili volanti che possono essere calpestati e danneggiati. Tecnica organizzativa

- Verificare periodicamente l'integrità dei dispositivi elettrici, dei cavi e della loro messa a terra. Tecnica organizzativa

	Istituto comprensivo " Via Stoccolma"	Documento di Valutazione dei Rischi Art. 17,28 e 29- D.Lgs. 81/2008 e s.m.i.
--	---------------------------------------	---

Scivolamenti		
-	Ai lavoratori è raccomandato di:- Fissare eventuali cavi e fili in modo che non possano essere causa d'inciampo. - Scollegare tutte le apparecchiature quando non in uso. - Tenere libere tutte le zone di passaggio. - Verificare l'adeguatezza dell' illuminazione ambientale.	Tecnica organizzativa
Urti e compressioni		
-	La documentazione, il materiale cartaceo ed i raccoglitori sono riposti sui ripiani degli armadi e sulle scaffalature in modo ordinato e razionale, osservando una corretta distribuzione dei carichi.	Misura di prevenzione
MMC - Sollevamento e trasporto		
-	Durante la movimentazione manuale dei carichi vi è lo spazio per garantire al lavoratore la posizione corretta	Misura di prevenzione
-	La movimentazione manuale dei carichi avviene senza la necessità di effettuare movimenti bruschi e frettolosi	Misura di prevenzione

ISTRUZIONI OPERATIVE

-	Utilizzo Videoterminale (VDT)
---	-------------------------------

ATTREZZATURE UTILIZZATE

Di seguito, l'analisi delle attrezzature utilizzate per la fase di lavoro in esame:

ATTREZZATURA: Fax o telefax

Il telefax, spesso abbreviato in fax, è l'apparecchio telefonico che permette la trasmissione e ricezione di immagini fisse (tipicamente copie di documenti).

È costituito essenzialmente da uno scanner, una stampante ed un modem combinati in un sistema specializzato. Lo scanner acquisisce l'immagine da un foglio di carta e lo converte in dati digitali che vengono inviati dal modem lungo la linea telefonica. L'apparecchio ricevente stampa l'immagine ricevuta su carta.

Alcune macchine fax possono essere collegate ad un computer e possono essere usate per scansionare, stampare immagini e fare fotocopie: sono i cosiddetti multifunzione.



Nessun rischio individuato.

ATTREZZATURA: Telefono

Il telefono è uno strumento per telecomunicazioni che trasmette la voce attraverso l'invio di segnali elettrici.

Esistono diversi tipi di telefono a seconda che la linea telefonica utilizzata sia fissa o mobile, spesso con funzioni di segreteria telefonica.



Nessun rischio individuato.

ATTREZZATURA: Graffettatrice o spillatrice

La graffettatrice, o spillatrice, è un attrezzo che permette di applicare ganci metallici (detti graffette oppure punti metallici) a fascicoli cartacei, ad oggetti o quant'altro sia facilmente perforabile, allo scopo di unire più fogli oppure per applicare etichette o cartellini.



I punti metallici, applicati con la graffettatrice, perforano i fogli di carta e si ripiegano su se stessi; possono in seguito essere rimossi con un apposito attrezzo chiamato levapunti, ma i fogli rimangono ovviamente perforati. Quando si applica una sola graffetta è consigliabile graffettare i fogli angolando la spillatrice di 45° in modo che aprendo il plico non si buchino i fogli.

RISCHI DELL'ATTREZZATURA

RISCHIO	Probabilità	Danno	Entità
Punture	2 - Poco probabile	3 - Grave	6 - Medio

MISURE SPECIFICHE DI SICUREZZA PER I RISCHI INDIVIDUATI

Punture		
-	Sono eseguite le verifiche periodiche previste sui materiali e sulle attrezzature che possono dar luogo al rischio di punture.	Tecnica organizzativa
-	Utilizzare la spillatrice con la dovuta attenzione e cura.	Tecnica organizzativa

ATTREZZATURA: Taglierino

Piccolo attrezzo, formato da una lama a scorrimento fissata ad una manico da una vite, utilizzato per tagliare vari materiali come carta, tessuti, plastiche, etc.



RISCHI DELL'ATTREZZATURA			
RISCHIO	Probabilità	Danno	Entità
Tagli	2 - Poco probabile	3 - Grave	6 - Medio

MISURE SPECIFICHE DI SICUREZZA PER I RISCHI INDIVIDUATI	
Tagli	
- I taglierini, quando non utilizzati, sono riposti ordinatamente in luoghi appositi e sicuri.	Misura di prevenzione

ATTREZZATURA: Forbici

Le forbici sono uno strumento utilizzato per tagliare materiali sottili che richiedono poca forza, quali carta, cartone, tessuti, corde, cavi, fogli sottili di metallo e plastica, fili, capelli, unghie.



A differenza del coltello, le forbici possiedono due lame che possono ruotare attorno ad un perno fisso. Lo sforzo è dato mediante l'azione meccanica esercitata sull'impugnatura, formata da due anelli nei quali si infilano il dito pollice ed il medio della mano.

L'efficacia del taglio è determinata più dal contatto delle lame che dalla loro affilatura, che solitamente non è mai elevata.

MISURE GENERALI DI SICUREZZA

Tipo	Descrizione misura
Misura di prevenzione	I modelli di forbici sono ben conformati che consentono l'alloggiamento delle dita senza provocare dannose compressioni della struttura della mano.

RISCHI DELL'ATTREZZATURA

RISCHIO	Probabilità	Danno	Entità
Tagli	2 - Poco probabile	3 - Grave	6 - Medio

MISURE SPECIFICHE DI SICUREZZA PER I RISCHI INDIVIDUATI

Tagli	
- Le forbici, quando non utilizzate, sono riposte ordinatamente in luoghi appositi e sicuri.	Misura di prevenzione

ATTREZZATURA: Calcolatrice

La calcolatrice è un dispositivo in grado di eseguire calcoli numerici.

Le calcolatrici sono considerate dispositivi distinti sia dalle macchine calcolatrici sia dai computer poiché, oltre ad avere un utilizzo specifico, non sono qualificabili come macchine di Turing.

Nonostante le calcolatrici moderne spesso incorporino un microcomputer ad uso generico, esse sono progettate per migliorare la praticità d'utilizzo nel compiere specifiche operazioni, a scapito della flessibilità e del numero di funzioni che caratterizzerebbe un computer vero e proprio. Inoltre le calcolatrici moderne sono assai più portatili dei computer, sia nel caso delle piccole calcolatrici tascabili, sia nel caso delle calcolatrici da tavolo.



Nessun rischio individuato.

ATTREZZATURA: Archivio da ufficio

Costruito spesso in materiale metallico, è un arredo da ufficio atto a conservare, anche per molto tempo, documenti e faldoni che compongono un determinato archivio di dati.



Nessun rischio individuato.

ATTREZZATURA: Scrivania per ufficio

E' un tipico arredo da ufficio, di varia forma e dimensione, usato essenzialmente per poter scrivere, leggere, lavorare al videoterminale ed ospitare tutte le apparecchiature necessarie alle operazioni tipiche di questo comparto. Usualmente è fornito di uno o più cassetti.

**RISCHI DELL'ATTREZZATURA**

RISCHIO	Probabilità	Danno	Entità
Urti e compressioni	2 - Poco probabile	3 - Grave	6 - Medio

MISURE SPECIFICHE DI SICUREZZA PER I RISCHI INDIVIDUATI

Urti e compressioni	
- Gli spigoli sono smussati, arrotondati o protetti con paraspigoli in legno o plastica.	Misura di prevenzione

ATTREZZATURA: Cassettiera da ufficio

E' un tipico arredo da ufficio, composto da un telaio che ospita vari cassetti.



RISCHI DELL'ATTREZZATURA

RISCHIO	Probabilità	Danno	Entità
Schiacciamenti	3 - Probabile	1 - Lieve	3 - Basso

MISURE SPECIFICHE DI SICUREZZA PER I RISCHI INDIVIDUATI

Schiacciamenti		
-	Alcune cassettiere degli arredi hanno un sistema interno di rallentamento della chiusura al fine di evitare lo schiacciamento delle dita o della mano.	Misura di prevenzione
-	I documenti o il materiale viene archiviato in modo ordinato e ben distribuito così da evitare possibili rovesciamenti o cadute sul personale.	Misura di prevenzione

ATTREZZATURA: Gruppo di continuità o UPS

Un gruppo statico di continuità (detto anche UPS, dall'Inglese Uninterruptible Power Supply) è un'apparecchiatura utilizzata per mantenere costantemente alimentati elettricamente in corrente alternata apparecchi elettrici. Si rivela necessario laddove le apparecchiature elettriche non possono in nessun caso rimanere senza corrente (ad esempio in luoghi pubblici come ospedali, centrali ecc..) evitando di creare un disservizio più o meno grave. È utilissimo soprattutto nei paesi dove si producono frequenti e sistematici black-out.

**RISCHI DELL'ATTREZZATURA**

RISCHIO	Probabilità	Danno	Entità
Elettrocuzione	1 - Improbabile	3 - Grave	3 - Basso

MISURE SPECIFICHE DI SICUREZZA PER I RISCHI INDIVIDUATI

Elettrocuzione		
-	E' proibito effettuare operazioni di manutenzione o pulizia con la macchina in moto. Durante le operazioni di manutenzione e pulizia, la macchina non è connessa alla rete elettrica.	Misura di prevenzione
-	Tutte le attrezzature di lavoro sono installate in modo tale da proteggere i lavoratori dai rischi di natura elettrica ed in particolare dai contatti elettrici diretti ed indiretti con parti attive sotto tensione.	Misura di prevenzione
-	L'attrezzatura riporta l'indicazione della tensione, dell'intensità e del tipo di corrente e delle altre eventuali caratteristiche costruttive necessarie per l'uso.	Tecnica organizzativa

ATTREZZATURA: Cancelleria ufficio

Trattasi di penne, matite ed altra cancelleria utilizzata per scrivere e disegnare.



Nessun rischio individuato.

ATTREZZATURA: Taglierina manuale per carta

E' un utensile tipicamente usato negli uffici e nelle tipografie che permette di tagliare, rispettando i vincoli normativi, grosse quantità di fogli contemporaneamente.



RISCHI DELL'ATTREZZATURA			
RISCHIO	Probabilità	Danno	Entità
Tagli	2 - Poco probabile	3 - Grave	6 - Medio

MISURE SPECIFICHE DI SICUREZZA PER I RISCHI INDIVIDUATI	
Tagli	
-	Le attrezzature impiegate nelle operazioni di taglio sono periodicamente verificate. Tecnica organizzativa

ATTREZZATURA: Stampa protocolli

Si tratta di una stampante termica di biglietti con l'indicazione dei protocolli.



RISCHI DELL'ATTREZZATURA			
RISCHIO	Probabilità	Danno	Entità
Elettrocuzione	1 - Improbabile	3 - Grave	3 - Basso

MISURE SPECIFICHE DI SICUREZZA PER I RISCHI INDIVIDUATI		
Elettrocuzione		
-	Ai lavoratori è fatto divieto l'utilizzo di acqua e altre sostanze conduttrici in prossimità di conduttori, macchine e apparecchi elettrici sotto tensione.	Misura di prevenzione
-	L'attrezzatura riporta l'indicazione della tensione, dell'intensità e del tipo di corrente e delle altre eventuali caratteristiche costruttive necessarie per l'uso.	Misura di prevenzione
-	Tutte le attrezzature di lavoro sono installate in modo tale da proteggere i lavoratori dai rischi di natura elettrica ed in particolare dai contatti elettrici diretti ed indiretti con parti attive sotto tensione.	Misura di prevenzione

ATTREZZATURA: Videoterminale

A partire dai dettami del Titolo VII del Decreto Legislativo 81 del 2008 in materia di lavoro, un videoterminale è "uno schermo alfanumerico o grafico a prescindere dal tipo di procedimento di visualizzazione utilizzato", mentre il posto di lavoro in cui è presente un videoterminale è definito come "l'insieme che comprende le attrezzature munite di videoterminale, eventualmente con tastiera ovvero altro sistema di immissione dati, incluso il mouse, il software per l'interfaccia uomo-macchina, gli accessori opzionali, le apparecchiature connesse, comprendenti l'unità a dischi, il telefono, il modem, la stampante, il supporto per i documenti, la sedia, il piano di lavoro, nonché l'ambiente di lavoro immediatamente circostante".



Un'aliquota molto importante dei videoterminali è rappresentata dai Personal Computer (PC), ovvero, una macchina per l'elaborazione di dati progettata per l'uso da parte di una sola persona per volta (in opposizione per esempio ai mainframe, a cui interi gruppi di persone accedono contemporaneamente attraverso terminali remoti).

MISURE GENERALI DI SICUREZZA

Tipo	Descrizione misura
Misura di prevenzione	Il rumore emesso dall'attrezzatura non perturba l'attenzione e la comunicazione verbale.
Misura di prevenzione	L'attrezzatura non produce un eccesso di calore che possa essere fonte di discomfort per i lavoratori.

RISCHI DELL'ATTREZZATURA

RISCHIO	Probabilità	Danno	Entità
Affaticamento visivo	1 - Improbabile	3 - Grave	3 - Basso
Ergonomia	-	-	Rischio minimo
Rischio videoterminale	-	-	Rischio accettabile

MISURE SPECIFICHE DI SICUREZZA PER I RISCHI INDIVIDUATI

Affaticamento visivo		
-	L'illuminazione artificiale è priva di sfarfallamenti ed effetti stroboscopici.	Misura di prevenzione
-	I riflessi sullo schermo, i contrasti di luminanza e gli abbagliamenti dell'operatore sono evitati disponendo la postazione di lavoro in funzione dell'ubicazione delle fonti di luce naturale e artificiale.	Tecnica organizzativa
Ergonomia		
-	Gli operatori hanno ricevuto una informazione preventiva sulle posture ergonomiche corrette.	Misura di prevenzione
-	I lavoratori adottano una postura ergonomicamente corretta, evitano movimenti bruschi e/o ripetitivi.	Tecnica organizzativa
-	Il posto di lavoro è ben dimensionato e allestito in modo che vi sia spazio sufficiente per permettere cambiamenti di posizione e movimenti operativi.	Tecnica organizzativa
Rischio videoterminale		
-	Il personale ha ricevuto una corretta informazione e formazione circa i rischi cui è sottoposto.	Misura di prevenzione

ATTREZZATURA: Fotocopiatrice

La fotocopiatrice, o fotocopiatore, è una macchina in grado di effettuare copie di documenti cartacei per mezzo di tecniche ottiche/fotografiche. Le copie ottenute sono dette fotocopie.

Essenzialmente il suo funzionamento si basa sulla capacità da parte di un materiale fotoconduttivo (come il selenio), di diventare conduttivo quando viene esposto alla luce. Illuminando il documento da replicare, le aree opache lasceranno il materiale fotoconduttore carico e su di esso il toner, opportunamente caricato in maniera opposta, depositerà delle goccioline di inchiostro, che successivamente verranno impresse sul foglio della riproduzione.

Le fotocopiatrici più moderne hanno definitivamente adottato la tecnologia digitale. In pratica, esse si compongono di uno scanner d'immagine e una stampante laser integrate con un computer di gestione.

**MISURE GENERALI DI SICUREZZA**

Tipo	Descrizione misura
Misura di prevenzione	E' prevista la verifica programmata e periodica dello sportello della fotocopiatrice, predisposto per la copertura del vano in cui porre l'originale da riprodurre.
Misura di prevenzione	La fotocopiatrice è installata in un locale illuminato in maniera da limitare la differenza di luminosità tra quella propria dell'ambiente e quella prodotta dalla macchina.
Misura di prevenzione	Le macchine fotocopiatrici e le stampanti laser sono posizionate in un ambiente dotato di adeguata aerazione.
Misura di prevenzione	Sono utilizzate apparecchiature con limitato quantitativo di sostanze pericolose e limitati livelli di rumore.
Misura di prevenzione	Sono utilizzate macchine fotocopiatrici a bassa emissione di ozono.

RISCHI DELL'ATTREZZATURA

RISCHIO	Probabilità	Danno	Entità
Elettrocuzione	1 - Improbabile	3 - Grave	3 - Basso

MISURE SPECIFICHE DI SICUREZZA PER I RISCHI INDIVIDUATI

Elettrocuzione		
-	Gli operatori si attengono alle istruzioni contenute nel manuale d'uso e manutenzione, scritto in lingua italiana, di cui ogni attrezzatura è dotata.	Misura di prevenzione
-	La fotocopiatrice è provvista di idonea indicazione della tensione, dell'intensità e del tipo di corrente e delle altre eventuali caratteristiche costruttive necessarie per l'uso.	Misura di prevenzione
-	Le attrezzature sono conformi alle specifiche norme di prodotto e sono dotati di marcatura CE.	Misura di prevenzione

ATTREZZATURA: Stampante laser

La stampante è una periferica di output atta alla stampa, generalmente su carta ma anche su materiali di altra natura, di informazioni digitali contenute in un computer.

La tecnologia della stampante laser deriva direttamente dalla xerografia comunemente implementata nelle fotocopiatrici analogiche. In sintesi, un raggio laser infrarosso viene modulato secondo la sequenza di pixel che deve essere impressa sul foglio. Viene poi deflesso da uno specchio rotante su un tamburo fotosensibile elettrizzato che si scarica dove colpito dalla luce. L'elettricità statica attira una fine polvere di materiali sintetici e pigmenti, il toner, che viene trasferito sulla carta (sviluppo). Il foglio passa poi sotto un rullo fusore riscaldato ad elevata temperatura, che fonde il toner facendolo aderire alla carta (fissaggio). Per ottenere la stampa a colori si impiegano quattro toner: nero, ciano, magenta e giallo, trasferiti da un unico tamburo oppure da quattro distinti.



Per semplificare la gestione dei consumabili, nelle stampanti laser monocromatiche moderne il toner e il tamburo fotosensibile sono incluse in un'unica cartuccia.

MISURE GENERALI DI SICUREZZA

Tipo	Descrizione misura
Misura di prevenzione	Le stampanti laser sono posizionate in un ambiente dotato di adeguata aerazione.
Misura di prevenzione	Sono utilizzate stampanti laser a bassa emissione di ozono

RISCHI DELL'ATTREZZATURA

RISCHIO	Probabilità	Danno	Entità
Elettrocuzione	1 - Improbabile	3 - Grave	3 - Basso
Inalazione polveri	2 - Poco probabile	3 - Grave	6 - Medio

MISURE SPECIFICHE DI SICUREZZA PER I RISCHI INDIVIDUATI

Elettrocuzione		
-	Gli operatori si attengono alle istruzioni contenute nel manuale d'uso e manutenzione, scritto in lingua italiana, di cui ogni attrezzatura deve essere dotata	Misura di prevenzione
-	La stampante è provvista di idonea indicazione della tensione, dell'intensità e del tipo di corrente e delle altre eventuali caratteristiche costruttive necessarie per l'uso.	Misura di prevenzione
-	Le attrezzature sono conformi alle specifiche norme di prodotto e sono dotati di marcatura CE	Misura di prevenzione
Inalazione polveri		
-	La sostituzione del toner, essendo quest'ultimo tossico, è effettuata da personale esperto.	Tecnica organizzativa

ATTREZZATURA: Stampante a getto di inchiostro

La stampante è una periferica di output atta alla stampa, generalmente su carta ma anche su materiali di altra natura, di informazioni digitali contenute in un computer.

La stampante a getto di inchiostro è costituita da centinaia di microscopici ugelli che spruzzano minuscole gocce di inchiostro a base di acqua sulla carta durante lo spostamento del carrello. Il movimento dell'inchiostro è ottenuto per mezzo di due distinte tecnologie:

- pompe piezoelettriche che comprimono il liquido in una minuscola camera;
- resistenze elettriche che scaldano bruscamente il fluido all'interno della camera di compressione aumentandone il volume e quindi facendolo schizzare dall'ugello (Jet_Plate).

**RISCHI DELL'ATTREZZATURA**

RISCHIO	Probabilità	Danno	Entità
Elettrocuzione	1 - Improbabile	3 - Grave	3 - Basso

MISURE SPECIFICHE DI SICUREZZA PER I RISCHI INDIVIDUATI

Elettrocuzione		
-	I lavoratori si assicurano dell'integrità dei cavi di alimentazione.	Misura di prevenzione
-	Tutte le attrezzature di lavoro sono installate in modo tale da proteggere i lavoratori dai rischi di natura elettrica ed in particolare dai contatti elettrici diretti ed indiretti con parti attive sotto tensione.	Misura di prevenzione
-	L'attrezzatura riporta l'indicazione della tensione, dell'intensità e del tipo di corrente e delle altre eventuali caratteristiche costruttive necessarie per l'uso.	Tecnica organizzativa

ALTRE MATERIE, SCARTI DI LAVORAZIONE

Di seguito, l'analisi di altre materie e/o scarti di lavorazione utilizzati per la fase di lavoro in esame:

ALTRA MATERIA/SCARTO LAVORAZIONE: Carta termica

Nessun rischio individuato.

	Istituto comprensivo " Via Stoccolma"	Documento di Valutazione dei Rischi Art. 17,28 e 29- D.Lgs. 81/2008 e s.m.i.
--	---------------------------------------	---

ALTRA MATERIA/SCARTO LAVORAZIONE: Inchiostri

Nessun rischio individuato.

	Istituto comprensivo " Via Stoccolma"	Documento di Valutazione dei Rischi Art. 17,28 e 29- D.Lgs. 81/2008 e s.m.i.
--	---------------------------------------	---

ALTRA MATERIA/SCARTO LAVORAZIONE: Toner

Nessun rischio individuato.

	Istituto comprensivo " Via Stoccolma"	Documento di Valutazione dei Rischi Art. 17,28 e 29- D.Lgs. 81/2008 e s.m.i.
--	---------------------------------------	---

ALTRA MATERIA/SCARTO LAVORAZIONE: Colle stick

Nessun rischio individuato.

FASE DI LAVORO: Didattica

La figura professionale addetta a svolgere tale mansione è il docente. La sua attività è caratterizzata dallo svolgimento di lezioni in materie specifiche, avvalendosi di strumenti cartacei tra cui testi, fotocopie e dispense, e di strumenti informatici o di attrezzature quali, ad esempio, la lavagna luminosa e la LIM. Il docente ha la responsabilità degli alunni durante lo svolgimento della propria attività.

Tra le altre attività di docenza vi sono le seguenti: preparazione del programma didattico, erogazione delle lezioni, studio per gruppo di studenti della classe, riunione Consiglio di classe, Collegio dei docenti e Consiglio d'Istituto, ecc.

**LUOGHI DI LAVORO, ESPOSTI E MANSIONI**

Luoghi di lavoro	Mansioni/Postazioni - Descrizioni
<ul style="list-style-type: none"> Aule didattica 	<ul style="list-style-type: none"> <u>Docente didattica scuola secondaria</u> <u>Postazione 1 - aule</u> <p><i>Descrizione: Aule</i></p> <ul style="list-style-type: none"> <u>Docente didattica scuola primaria</u>

MISURE GENERALI DI SICUREZZA

Tipo	Descrizione misura
Misura di prevenzione	Tutti i lavoratori sono informati sull'ubicazione della cassetta contenente i presidi sanitari necessari per il primo soccorso ed è esposta la cartellonistica necessaria alla sua individuazione.

RISCHI DELLA FASE

RISCHIO	Probabilità	Danno	Entità
Aggressioni fisiche e verbali	2 - Poco probabile	2 - Modesto	4 - Basso
Stress lavoro correlato - azienda generica	-	-	NON RILEVANTE
Infezione	3 - Probabile	3 - Grave	9 - Medio
Ergonomia	-	-	Rischio minimo

MISURE SPECIFICHE DI SICUREZZA PER I RISCHI INDIVIDUATI

Aggressioni fisiche e verbali		
-	Identificare possibili situazioni di conflitto fisico ed intervenire preventivamente.	Tecnica organizzativa
Stress lavoro correlato - azienda generica		
-	Evitare di parlare continuamente per più ore consecutive, ed alternare le attività didattiche in modo opportuno.	Tecnica organizzativa
Infezione		
-	Accertarsi della corretta igiene delle aule.	Tecnica organizzativa
Ergonomia		
-	I banchi sono di "taglia" adeguata all'età e all'altezza dello studente al fine di favorire il mantenimento della schiena in posizione eretta, una corretta distribuzione del peso del corpo su entrambe le anche e il posizionamento corretto delle ginocchia che devono essere alla stessa altezza delle anche.	Misura di prevenzione
-	I banchi sono progettati in modo che gli studenti possano appoggiare le braccia mantenendo le spalle rilassate sia che si trovino dinanzi ad un monitor sia che siano alle prese con i più tradizionali quaderni.	Misura di prevenzione

	Istituto comprensivo " Via Stoccolma"	Documento di Valutazione dei Rischi Art. 17,28 e 29- D.Lgs. 81/2008 e s.m.i.
--	---------------------------------------	---

-	Nella valutazione dei rischi ha analizzato i posti di lavoro con particolare riguardo:a) ai rischi per la vista e per gli occhi;b) ai problemi legati alla postura ed all'affaticamento fisico o mentale;c) alle condizioni ergonomiche e di igiene ambientale.	Misura di prevenzione
---	---	-----------------------

ATTREZZATURE UTILIZZATE

Di seguito, l'analisi delle attrezzature utilizzate per la fase di lavoro in esame:

ATTREZZATURA: Videoproiettore

Un videoproiettore è l'apparecchio elettronico per la visualizzazione del video che esegue tale visualizzazione su una superficie qualsiasi, attraverso un processo di proiezione utilizzando la luce.



MISURE GENERALI DI SICUREZZA

Tipo	Descrizione misura
Misura di prevenzione	Attenersi nell'uso e nella manutenzione del videoproiettore, a quanto descritto nel libretto delle istruzioni.
Tecnica organizzativa	E' vietato rimuovere i filtri ottici presenti per modificare il funzionamento del videoproiettore.
Tecnica organizzativa	Viene accertata l'integrità ed il corretto funzionamento dell'attrezzatura in tutte le sue parti.

RISCHI DELL'ATTREZZATURA

RISCHIO	Probabilità	Danno	Entità
Elettrocuzione	1 - Improbabile	3 - Grave	3 - Basso

MISURE SPECIFICHE DI SICUREZZA PER I RISCHI INDIVIDUATI

Elettrocuzione		
-	E' proibito effettuare operazioni di manutenzione o pulizia con la macchina in moto. Durante le operazioni di manutenzione e pulizia, la macchina non è connessa alla rete elettrica.	Misura di prevenzione
-	Gli apparecchi elettrici sono provvisti di idonea indicazione della tensione, dell'intensità e del tipo di corrente e delle altre eventuali caratteristiche costruttive necessarie per l'uso	Misura di prevenzione
-	Le attrezzature sono conformi alle specifiche norme di prodotto e sono dotati di marcatura CE	Misura di prevenzione

ATTREZZATURA: Lavagna elettronica

Le lavagne elettroniche sono uno strumento alternativo, che sostituiscono le tradizionali lavagne in ardesia.

In commercio esistono esemplari di varie dimensioni: un foglio A4 (210x297 mm), grandi come un quaderno, un foglio da disegno, fino a quelle di una lavagna di ardesia. Il costo può variare dai 100 euro a qualche migliaio, a seconda della grandezza.

L'insegnante o gli alunni scrivono con una penna magnetica e uno schermo "sensibile" registra i punti di passaggio e i movimenti.

Tramite un OCR, programma di riconoscimento grafico, come quelli che si usano negli scanner, elabora quanto scritto e lo mostra in codifica ASCII, come se fosse stato scritto al computer.

**RISCHI DELL'ATTREZZATURA**

RISCHIO	Probabilità	Danno	Entità
Elettrocuzione	1 - Improbabile	3 - Grave	3 - Basso

MISURE SPECIFICHE DI SICUREZZA PER I RISCHI INDIVIDUATI

Elettrocuzione		
-	E' proibito effettuare operazioni di manutenzione o pulizia con la macchina in moto. Durante le operazioni di manutenzione e pulizia, la macchina non è connessa alla rete elettrica.	Misura di prevenzione
-	Tutte le attrezzature di lavoro sono installate in modo tale da proteggere i lavoratori dai rischi di natura elettrica ed in particolare dai contatti elettrici diretti ed indiretti con parti attive sotto tensione.	Misura di prevenzione
-	L'attrezzatura riporta l'indicazione della tensione, dell'intensità e del tipo di corrente e delle altre eventuali caratteristiche costruttive necessarie per l'uso.	Tecnica organizzativa

ATTREZZATURA: Strumenti e materiale didattico

Trattasi di strumenti e materiali tipici dell'attività didattica quali gessi, pennarelli, penne, matite, righe, squadrette, goniometri, libri, quaderni, ecc.

**RISCHI DELL'ATTREZZATURA**

RISCHIO	Probabilità	Danno	Entità
Tagli	2 - Poco probabile	3 - Grave	6 - Medio

ATTREZZATURA: Lavagna

Una lavagna è una superficie piana rigida usata come piano di scrittura.

In tutte le aule scolastiche si trova generalmente una lavagna, che serve all'insegnante per illustrare le proprie spiegazioni alla classe e agli studenti per scrivere durante le interrogazioni.

**RISCHI DELL'ATTREZZATURA**

RISCHIO	Probabilità	Danno	Entità
Inalazione polveri	2 - Poco probabile	3 - Grave	6 - Medio

ATTREZZATURA: LIM

La lavagna interattiva multimediale, detta anche L.I.M. è una superficie interattiva su cui è possibile scrivere, disegnare, allegare immagini, visualizzare testi, riprodurre video o animazioni. I contenuti visualizzati ed elaborati sulla lavagna potranno essere quindi digitalizzati grazie a un software di presentazione appositamente dedicato.

La LIM è uno strumento di integrazione con la didattica d'aula poiché coniuga la forza della visualizzazione e della presentazione tipiche della lavagna tradizionale con le opportunità del digitale e della multimedialità.

Nell'accezione più comune quando si parla di Sistema LIM si intende un dispositivo che comprende una superficie interattiva, un proiettore ed un computer. Oggi l'evoluzione tecnologica offre dispositivi che permettono di sfruttare le potenzialità di uno schermo interattivo e multimediale utilizzando qualsiasi tipo di superficie e pennarello, oppure attraverso schermi "touch screen", anche della grandezza di un normale monitor desktop in cui il pc è incorporato.

**RISCHI DELL'ATTREZZATURA**

RISCHIO	Probabilità	Danno	Entità
Elettrocuzione	1 - Improbabile	3 - Grave	3 - Basso

MISURE SPECIFICHE DI SICUREZZA PER I RISCHI INDIVIDUATI

Elettrocuzione		
-	E' proibito effettuare operazioni di manutenzione o pulizia con la macchina in moto. Durante le operazioni di manutenzione e pulizia, la macchina non è connessa alla rete elettrica.	Misura di prevenzione
-	Tutte le attrezzature di lavoro sono installate in modo tale da proteggere i lavoratori dai rischi di natura elettrica ed in particolare dai contatti elettrici diretti ed indiretti con parti attive sotto tensione.	Misura di prevenzione
-	L'attrezzatura riporta l'indicazione della tensione, dell'intensità e del tipo di corrente e delle altre eventuali caratteristiche costruttive necessarie per l'uso.	Tecnica organizzativa

ATTREZZATURA: Cattedra

La cattedra è l'arredo più tipico che separa il docente dagli alunni, cioè il tavolo, più grande dei banchi degli studenti, dal quale vengono impartite le lezioni. Per garantire l'ascolto e la visione del docente, la cattedra è di solito collocata in posizione opposta ai banchi, rivolta verso questi ultimi, e si può trovare rialzata su una pedana.



RISCHI DELL'ATTREZZATURA

RISCHIO	Probabilità	Danno	Entità
Urti e compressioni	2 - Poco probabile	3 - Grave	6 - Medio

MISURE SPECIFICHE DI SICUREZZA PER I RISCHI INDIVIDUATI

Urti e compressioni	
- Gli spigoli sono smussati, arrotondati o protetti con parasigoli in legno o plastica.	Misura di prevenzione

FASE DI LAVORO: Attività scuola dell'infanzia

Trattasi dello svolgimento di attività didattiche e ricreative, all'interno della struttura, per i bambini della scuola dell'infanzia: i bambini sono raggruppati in sezioni, all'interno delle quali vi è lo spazio principale per il gioco e le attività, e lo spazio per il riposo o per attività tranquille.



Le attività proposte hanno diversi fini:

- educativi, affiancando i genitori nella crescita dei loro figli, attraverso anche un Progetto Educativo stilato dagli operatori che comprende attività che cercano di soddisfare i bisogni dei bambini nel rispetto dei loro tempi di crescita;
- sociali, offrendo ai bambini un luogo di socializzazione e di relazione con gli altri bambini;
- culturali, in quanto offrono un modello culturale che non opera discriminazione nell'erogazione del servizio, e sono inoltre luoghi di promozione della cultura dei diritti dell'infanzia.

LUOGHI DI LAVORO, ESPOSTI E MANSIONI

Luoghi di lavoro	Mansioni/Postazioni - Descrizioni
-	<ul style="list-style-type: none"> • <u>Docente Attività scuola dell'infanzia</u>

MISURE GENERALI DI SICUREZZA

Tipo	Descrizione misura
Misura di prevenzione	Effettuare un giro quotidiano di controllo della sicurezza, rimuovendo eventuali pericoli per garantire un ambiente fisico sicuro.
Misura di prevenzione	I giocattoli rispondono ai requisiti di sicurezza previsti dalla normativa europea vigente. Sono, in ogni caso, vietati giochi la cui fabbricazione derivi dall'utilizzo di lavoro minorile o la cui filiera sia incerta.
Misura di prevenzione	Il numero degli operatori addetti all'attività è determinato in relazione alle attrezzature da utilizzare ed al numero massimo ed all'età dei bambini.
Misura di prevenzione	L'operatore addetto all'attività è una persona che ha carattere, determinazione e senso di responsabilità.
Misura di prevenzione	Per quanto possibile, le sezioni sono sviluppate al piano terreno, in diretta continuità con le aree verdi circostanti.

Misura di prevenzione	Sono installate porte con inserto centrale in plastica trasparente, in modo gli operatori dell'asilo nido possano controllare l'eventuale presenza di bambini dietro la porta.
Tecnica organizzativa	Controllare che i bambini restino negli spazi interni alla propria sezione e controllare che nessun estraneo entri negli spazi dedicati.
Tecnica organizzativa	Gli operatori addetti alle attività con i bambini vigilano sul corretto utilizzo e sulla custodia dei giocattoli e dei materiali ludici, al fine di evitare situazioni pericolose, soprattutto per i bimbi più piccoli.
Tecnica organizzativa	Il rapporto tra l'educatore ed i bambini, è caratterizzato da un atteggiamento incoraggiante e di conferma, con sguardi e contatti oculari con ciascun bambino, sorrisi, gesti coerenti con quello che si sta dicendo, disponibilità al contatto fisico, tono della voce calmo e tranquillo.
Tecnica organizzativa	Non perdere mai di vista nessun componente del gruppo.
Tecnica organizzativa	Porre la massima attenzione ai giochi a rischio ed alle zone di imbuto (ad esempio scivoli, rialzi per salti, porte).

RISCHI DELLA FASE

RISCHIO	Probabilità	Danno	Entità
Stress lavoro correlato - azienda generica	-	-	NON RILEVANTE
Aggressioni fisiche e verbali	2 - Poco probabile	2 - Modesto	4 - Basso
Urti e compressioni	2 - Poco probabile	3 - Grave	6 - Medio
Difficoltà nell'esodo	2 - Poco probabile	2 - Modesto	4 - Basso
Scivolamenti	3 - Probabile	2 - Modesto	6 - Medio
Inciampo, cadute in piano	3 - Probabile	3 - Grave	9 - Medio
Infezione	3 - Probabile	3 - Grave	9 - Medio
Posture incongrue	3 - Probabile	3 - Grave	9 - Medio
Tagli	2 - Poco probabile	3 - Grave	6 - Medio
Caduta di materiale dall'alto	2 - Poco probabile	4 - Gravissimo	8 - Medio
Microclima Estivo	-	-	BASSO

MISURE SPECIFICHE DI SICUREZZA PER I RISCHI INDIVIDUATI

Stress lavoro correlato - azienda generica		
-	E' garantita maggiore flessibilità nell'organizzazione delle attività.	Tecnica organizzativa
-	Evitare di parlare continuamente per più ore consecutive, ed alternare le attività ricreative e didattiche in modo opportuno.	Tecnica organizzativa
Aggressioni fisiche e verbali		
-	Porre attenzione allo stadio di sviluppo dei bambini, non alla loro età cronologica. I bambini si sviluppano ognuno con il proprio ritmo. Inoltre, considerare che alcune disabilità possono condizionare lo sviluppo.	Misura di prevenzione
-	Se capitano situazioni conflittuali tra l'addetto ed un bambino, è bene ricordarsi sempre che l'oggetto dell'attenzione è il bambino e non il conflitto in sé.	Misura di prevenzione
-	Fissare ed esplicitare per i bambini limiti chiari e costanti, tenendo presente il loro stadio di sviluppo.	Tecnica organizzativa
-	Identificare possibili situazioni di conflitto fisico ed intervenire preventivamente.	Tecnica organizzativa
Urti e compressioni		
-	E' predisposta pavimentazioni antitrauma nelle aree gioco e ne viene controllato il buono stato, in particolare nei punti di giunzione.	Misura di prevenzione
-	Sono previsti paracolpi, paraspigoli, pararadiatori ecc., per tutte le strutture che sporgono dai muri.	Misura di prevenzione
-	Tutte le operazioni sono eseguite a ritmi non eccessivi, in modo da evitare urti con arredi, spigoli dei tavoli, ecc.	Misura di prevenzione
Difficoltà nell'esodo		
-	Le vie di fuga sono sempre debitamente segnalate e ben visibili in qualsiasi circostanza.	Misura di prevenzione
Scivolamenti		
-	Vengono puliti immediatamente eventuali versamenti sui pavimenti.	Tecnica organizzativa
Inciampo, cadute in piano		
-	Insegnare ai bambini a riporre in ordine qualsiasi materiale usato e da non essere da intralcio.	Misura di prevenzione

	Istituto comprensivo " Via Stoccolma"	Documento di Valutazione dei Rischi Art. 17,28 e 29- D.Lgs. 81/2008 e s.m.i.
--	---------------------------------------	---

- Vestire in modo comodo e adatto alle attività dell'asilo nido.	Tecnica organizzativa
Infezione	
- Accertarsi periodicamente della corretta igiene delle aule.	Misura di prevenzione
Posture incongrue	
- E' effettuata formazione ed informazione sulle corrette posture da adottare durante lo svolgimento delle lezioni, ed in particolar modo per le attività che comportano la movimentazione dei carichi.	Misura di prevenzione
- In asilo nido vengono mantenute due posture:- Educatrice "poltrona", che contiene sulle ginocchia o comunque molto vicino a sé 2-4 bambini;- Educatrice seduta di fronte ai bambini (allo stesso livello).	Tecnica organizzativa
Tagli	
- Le vetrate che separano le sezioni dalle aree esterne circostanti, sono realizzate con vetri stratificati che garantiscono elevati livelli di sicurezza e l'incolumità dei bambini e degli operatori anche in caso di rottura accidentale di un vetro.	Misura di prevenzione
Caduta di materiale dall'alto	
- Verificare che sacchi, scatole, giochi e materiale didattico sistemato su scaffali in alto, non possano cadere in seguito a urti, strappi, colpi su mobili nelle prossimità ecc. e che siano effettivamente non raggiungibili dai bambini.	Tecnica organizzativa
Microclima Estivo	
- Sono stati predisposti adeguati sistemi di ventilazione e di condizionamento/riscaldamento dell'aria.	Misura di prevenzione

ATTREZZATURE UTILIZZATE

Di seguito, l'analisi delle attrezzature utilizzate per la fase di lavoro in esame:

ATTREZZATURA: Fischiello

Il fischiello è un semplice strumento a fiato che produce un fischio acuto (o un sibilo) attraverso la compressione di un flusso d'aria. Poiché può produrre un'unica nota, non viene in genere considerato uno strumento musicale, bensì uno strumento di segnalazione acustica. Il suono di un fischiello, acuto e potente, può infatti essere udito a notevoli distanze e anche in condizioni di forte rumore di sottofondo.



RISCHI DELL'ATTREZZATURA

RISCHIO	Probabilità	Danno	Entità
Rumore	-	-	BASSA

MISURE SPECIFICHE DI SICUREZZA PER I RISCHI INDIVIDUATI

Rumore		
-	E' prevista un'adeguata formazione ed informazione in relazione ai rischi provenienti dall'esposizione a rumore nei luoghi di lavoro.	Misura di prevenzione

ATTREZZATURA: Strumenti e materiale didattico

Trattasi di strumenti e materiali tipici dell'attività didattica quali gessi, pennarelli, penne, matite, righe, squadrette, goniometri, libri, quaderni, ecc.

**RISCHI DELL'ATTREZZATURA**

RISCHIO	Probabilità	Danno	Entità
Tagli	2 - Poco probabile	3 - Grave	6 - Medio

ATTREZZATURA: Attrezzature da gioco gonfiabili

Si tratta di grosse strutture (ad esempio castelli, grossi scivoli, montagne gonfiabili) che mantengono la loro forma grazie ad una continua immissione d'aria e nelle quali (o sulle quali) i bambini possono giocare liberamente, divertendosi a correre, saltare, scivolare, fare capriole, ecc.



MISURE GENERALI DI SICUREZZA

Tipo	Descrizione misura
Misura di prevenzione	Accessi e vie d'uscita, scalinate o rampe sono sufficientemente ampie da coprire l'intera apertura di accesso al gioco, sovrapponendosi ad essa.
Misura di prevenzione	Le attrezzature da gioco gonfiabili sono progettate in modo che gli adulti possano accedervi qualora debbano prestare soccorso ai bambini.
Misura di prevenzione	Le attrezzature da gioco gonfiabili sono utilizzate sotto la supervisione di personale specializzato.
Misura di prevenzione	Le attrezzature sono costruite in modo che qualsiasi apertura/foro non possa rappresentare un potenziale rischio di intrappolamento per le parti del corpo (testa,collo, piedi).
Misura di prevenzione	Sono rispettati i requisiti di sicurezza che la norma stabilisce: i tessuti/materiali con i quali vengono fabbricate queste strutture non sono infiammabili, hanno un'adeguata robustezza e resistenza agli strappi e alle lacerazioni in funzione dei carichi ai quali vengono sottoposti, hanno sufficiente capacità di ritenere l'aria per permettere il loro gonfiamento quando vengono pressurizzate e, infine, sono in grado di riprendere la loro forma (sagoma) originaria dopo una deformazione sotto carico.
Tecnica organizzativa	Nel caso le attrezzature vengano lasciate incustodite, queste sono preventivamente sgonfiate e rese inutilizzabili.

RISCHI DELL'ATTREZZATURA

RISCHIO	Probabilità	Danno	Entità
Ribaltamento	2 - Poco probabile	4 - Gravissimo	8 - Medio
Elettrocuzione	1 - Improbabile	3 - Grave	3 - Basso

MISURE SPECIFICHE DI SICUREZZA PER I RISCHI INDIVIDUATI

Ribaltamento		
-	Per quanto riguarda la stabilità, che rappresenta un'altra caratteristica fondamentale per questo tipo di giochi, ogni attrezzatura è fornita di un adeguato sistema di ancoraggio o di zavorramento e di qualsiasi altro strumento sia ritenuto necessario per fissare saldamente l'attrezzatura al terreno.	Misura di prevenzione
Elettrocuzione		
-	E' proibito effettuare operazioni di manutenzione o pulizia con la macchina in moto. Durante le operazioni di manutenzione e pulizia, la macchina non è connessa alla rete elettrica.	Misura di prevenzione
-	Tutte le attrezzature di lavoro sono installate in modo tale da proteggere i lavoratori dai rischi di natura elettrica ed in particolare dai contatti elettrici diretti ed indiretti con parti attive sotto tensione.	Misura di prevenzione
-	L'attrezzatura riporta l'indicazione della tensione, dell'intensità e del tipo di corrente e delle altre eventuali caratteristiche costruttive necessarie per l'uso.	Tecnica organizzativa

ATTREZZATURA: Giochi in spugna e gommapiuma

Trattasi di giochi per i bambini dell'asilo, quali palloni, cuscini e giochi vari componibili o ad incastro, di differenti forme geometriche.



RISCHI DELL'ATTREZZATURA			
RISCHIO	Probabilità	Danno	Entità
Scivolamenti	3 - Probabile	2 - Modesto	6 - Medio

MISURE SPECIFICHE DI SICUREZZA PER I RISCHI INDIVIDUATI		
Scivolamenti		
-	Il fondo delle aree esterne è regolare e uniforme. Le aree di transito non presentano fonti d'inciampo, scivolamento, buche o avvallamenti pericolosi	Misura di prevenzione

FASE DI LAVORO: Attività artistiche collaterali

In quasi tutte le scuole è previsto un saggio di fine anno sotto forma di rappresentazione teatrale e/o saggio di danza e/o saggio ginnico. Tutte queste attività presentano di per sé rischi molto bassi. Il rischio è dovuto piuttosto alla presenza di palco e attrezzature varie all'interno dell'edificio scolastico. Il numero di lavoratori che svolgono la loro attività nell'ambito di questa fase non è definibile in maniera precisa perché è previsto il coinvolgimento del maggior numero di collaboratori possibili e l'impegno è quasi sempre volontario.



Rischio elettrico: è legato alla possibilità di elettrocuzione, durante l'utilizzo di particolari attrezzature elettriche, per contatto con cavi elettrici con rivestimento isolante non integro, il rischio di natura elettrica diventa più rilevante nei casi, non infrequenti, in cui l'impianto elettrico non prevede gli idonei dispositivi di protezione contro i contatti indiretti (interruttori differenziali) e contro i sovraccarichi (interruttore magnetotermico), in maniera meno frequente il rischio è legato alla disposizione non idonea dei cavi elettrici che può determinare un pericolo di tranciamento.

- Attrezzature utilizzate: è possibile, in relazione al fatto che potrebbe essere presente materiale ingombrante, in ambienti che solitamente sono vuoti, che aumenti il rischio di urti, tagli e abrasioni.
- Illuminazione generale come fattore di sicurezza: il rischio è collegato al livello non idoneo dell'illuminazione di alcuni locali o passaggi per cui è possibile inciampare, scivolare o urtare contro elementi sporgenti. La ricorrenza delle non conformità relative a questo fattore di rischio è stata analizzata nella parte introduttiva del documento.
- Antincendio e Gestione delle Emergenze: è già stata messa in evidenza l'importanza fondamentale delle procedure di gestione delle emergenze e dell'idoneità dei mezzi di estinzione e delle vie di esodo negli edifici scolastici per la peculiarità delle persone presenti. Per la fase in esame il livello di rischio è essenzialmente legato al possibile affollamento dei locali in cui si svolgono le attività, per il quale potrebbero non risultare idonee le vie di fuga. L'analisi di dettaglio della ricorrenza delle non conformità relative a questo fattore di rischio è stata analizzata nella parte introduttiva del documento.
- Movimentazione Manuale dei Carichi: il rischio può essere legato all'esigenza di sollevare e spostare le attrezzature di scena utilizzate per le rappresentazioni o per i saggi.
- Condizioni microclimatiche: le condizioni di discomfort sono nella maggior parte dei casi dovute all'assenza o ad un errato dimensionamento degli impianti di ventilazione e di condizionamento/riscaldamento il che comporta spesso temperature nei locali troppo calde o troppo fredde e sbalzi sensibili da un ambiente all'altro.
- Illuminazione generale come fattore di igiene: le situazioni di discomfort sono generalmente legate al non corretto livello di illuminamento dei locali che può determinare un eccessivo affaticamento della vista, più raramente i problemi sono legati alla presenza di elevati contrasti di luminanza nel campo visivo del docente dovuti alla mancanza, alle finestre, di tende parasole.

LUOGHI DI LAVORO, ESPOSTI E MANSIONI

Luoghi di lavoro	Mansioni/Postazioni - Descrizioni
<ul style="list-style-type: none"> • Aule didattica 	<ul style="list-style-type: none"> • <u>Addetto Attività artistiche collaterali</u> • <u>Postazione 4 - Ambienti comuni</u> <p style="text-align: center;"><i>Descrizione: Tutti gli ambienti comuni</i></p> <ul style="list-style-type: none"> • <u>Postazione 5 - Laboratori</u> <p style="text-align: center;"><i>Descrizione: Laboratori informatica, aule musica, laboratori ceramica ecc</i></p>

MISURE GENERALI DI SICUREZZA

Tipo	Descrizione misura
Misura di prevenzione	E' stata verificata l'adeguatezza delle vie di fuga in base agli affollamenti massimi previsti.

RISCHI DELLA FASE

RISCHIO	Probabilità	Danno	Entità
MMC - Sollevamento e trasporto	-	-	Rischio accettabile
Microclima Estivo	-	-	BASSO
Inciampo, cadute in piano	3 - Probabile	3 - Grave	9 - Medio
Urti e compressioni	2 - Poco probabile	3 - Grave	6 - Medio
Elettrocuzione	1 - Improbabile	3 - Grave	3 - Basso
Fiamme ed esplosioni	2 - Poco probabile	4 - Gravissimo	8 - Medio
Affaticamento visivo	1 - Improbabile	3 - Grave	3 - Basso
Scivolamenti	3 - Probabile	2 - Modesto	6 - Medio

MISURE SPECIFICHE DI SICUREZZA PER I RISCHI INDIVIDUATI

MMC - Sollevamento e trasporto		
-	E' garantito che il peso da sollevare sia congruo alla struttura fisica di ogni risorsa.	Tecnica organizzativa
-	I lavoratori sono correttamente informati circa le buone pratiche di lavoro per la movimentazione dei carichi.	Tecnica organizzativa
Microclima Estivo		
-	Vengono garantite condizioni microclimatiche favorevoli migliorando il sistema di condizionamento/riscaldamento.	Misura di prevenzione
Inciampo, cadute in piano		
-	I pavimenti ed i passaggi sono controllati periodicamente per eliminare eventuali inconvenienti riscontrati.	Misura di prevenzione
-	Tutti i luoghi di lavoro e di transito sono mantenuti sgombri ed ordinati.	Misura di prevenzione
-	I cavi volanti non sono causa d'inciampo, quindi sono sufficientemente lunghi, compatibilmente con i carichi alimentati, in modo tale da essere sempre appoggiati al pavimento.	Tecnica organizzativa
-	I treppiedi degli altoparlanti sono nella corretta posizione e che non ingombrano le aree di passaggio.	Tecnica organizzativa
-	Tutti i cavi che eventualmente attraversano il pavimento sono convenientemente riuniti e contrassegnati con strisce colorate che evidenziano il potenziale pericolo di inciampo.	Tecnica organizzativa
Urti e compressioni		
-	E' obbligatorio lasciare pavimenti e passaggi sgombri da attrezzature o materiali.	Misura di prevenzione

	Istituto comprensivo " Via Stoccolma"	Documento di Valutazione dei Rischi Art. 17,28 e 29- D.Lgs. 81/2008 e s.m.i.
--	---------------------------------------	---

-	Evitare l'accatastamento, sia pure momentaneo, del materiale nei corridoi e vie di transito.	Misura di prevenzione
Elettrocuzione		
-	E' vietato approntare gli impianti elettrici provvisori con soluzioni non rispondenti alle norme di sicurezza.	Misura di prevenzione
-	E' vietato qualsiasi intervento su macchina, attrezzature ed impianti elettrici, al personale non competente e non espressamente abilitato.	Misura di prevenzione
-	I cavi elettrici volanti sono controllati visivamente prima dell'uso e sono posizionati in maniera da evitare un loro possibile tranciamento.	Misura di prevenzione
-	Assicurarsi periodicamente dell'integrità delle attrezzature elettriche, ed in particolare dei cavi di alimentazione, prese e spine degli strumenti musicali.	Tecnica organizzativa
-	Evitare di sovraccaricare le prese elettriche con l'uso di prese multiple, eliminare i fili volanti che possono essere calpestati e danneggiati.	Tecnica organizzativa
Fiamme ed esplosioni		
-	E' vietato l'uso di stufe, impianti raffrescanti o scaldanti portatili se non espressamente e preventivamente autorizzati.	Misura di prevenzione
Affaticamento visivo		
-	I corpi illuminanti sono disposti in modo da non causare né abbagliamento (diretto o riflesso) né ombre sul piano di lavoro.	Misura di prevenzione
Scivolamenti		
-	Il bordo degli scalini è realizzato con supporti antiscivolo.	Misura di prevenzione
-	Ai lavoratori è raccomandato di:- Fissare eventuali cavi e fili in modo che non possano essere causa d'inciampo. - Scollegare tutte le apparecchiature quando non in uso. - Tenere libere tutte le zone di passaggio. - Verificare l'adeguatezza dell' illuminazione ambientale.	Tecnica organizzativa

ATTREZZATURE UTILIZZATE

Di seguito, l'analisi delle attrezzature utilizzate per la fase di lavoro in esame:

ATTREZZATURA: Cassa o diffusore acustico

Si tratta di un trasduttore o un insieme di trasduttori che trasformano il segnale elettrico proveniente da un amplificatore acustico in suono.



RISCHI DELL'ATTREZZATURA			
RISCHIO	Probabilità	Danno	Entità
Elettrocuzione	1 - Improbabile	3 - Grave	3 - Basso

MISURE SPECIFICHE DI SICUREZZA PER I RISCHI INDIVIDUATI		
Elettrocuzione		
-	E' proibito effettuare operazioni di manutenzione o pulizia con la macchina in moto. Durante le operazioni di manutenzione e pulizia, la macchina non è connessa alla rete elettrica.	Misura di prevenzione
-	I lavoratori si assicurano dell'integrità dei cavi di alimentazione.	Misura di prevenzione
-	Tutte le attrezzature di lavoro sono installate in modo tale da proteggere i lavoratori dai rischi di natura elettrica ed in particolare dai contatti elettrici diretti ed indiretti con parti attive sotto tensione.	Misura di prevenzione
-	Le macchine e gli apparecchi elettrici mobili o portatili sono alimentati solo da circuiti a bassa tensione. Sono previste delle eccezioni per gli apparecchi di sollevamento, per i mezzi di trazione, per le cabine mobili di trasformazione e per quelle macchine ed apparecchi che, in relazione al loro specifico impiego, sono necessariamente alimentati ad alta tensione.	Tecnica organizzativa
-	Le macchine e gli apparecchi elettrici riportano l'indicazione della tensione, dell'intensità e del tipo di corrente e delle altre eventuali caratteristiche costruttive necessarie per l'uso.	Tecnica organizzativa

ATTREZZATURA: Radiomicrofono

Il microfono è un trasduttore di tipo elettro-meccanico in grado di convertire le onde di pressione sonora in segnali elettrici: esistono diversi tipi di microfono che basano il proprio funzionamento su differenti tecnologie e metodi di conversione.

Possono fare parte del sistema microfonico, a seconda del tipo: trasduttori meccanici ed elettrici, cavità di risonanza, tubi ad interferenza, filtri, sospensioni, alimentatori ed amplificatori.

Per ovviare alle scomodità dei cavi di trasmissione del segnale elettrico utilizzati dai microfoni tradizionali, sono stati introdotti, e vengono utilizzati principalmente negli studi televisivi o in manifestazioni dal vivo, i cosiddetti radiomicrofoni, che incorporano, oltre ad una normale capsula microfonica, un circuito trasmettitore che modula il segnale portante radio ed una piccola antenna che trasmette il segnale ad un ricevitore, posto vicino alla console o comunque all'unità che si occupa dell'acquisizione del suono. Il ricevitore si occupa quindi di riconvertire il segnale radio in un segnale audio e passarlo via cavo alla console.



Tali microfoni sono capaci di funzionare anche a decine di metri dal ricevitore, soprattutto in ambienti privi di ostacoli (in particolare pareti in muratura).

I radiomicrofoni sono disponibili principalmente in due formati: viene comunemente detto gelato (per evidenti motivi di somiglianza con un cono gelato) il radiomicrofono che presenta una forma simile al microfono tradizionale (in gergo tecnico è detto radiomicrofono palmare) e quello a spillo (detto in gergo tecnico lavalier) il radiomicrofono in cui la capsula microfonica è separata dal resto e, data la piccola dimensione, può essere appesa al colletto della camicia o al bavero del vestito di colui che parla/canta oppure può essere collegata ad un "archetto", costituito di plastica, che, attraverso uno scheletro di plastica permette di avere la capsula microfonica perpendicolare alla direzione del suono emesso dalla bocca; nei microfoni a spillo e ad archetto il sistema di preamplificazione, conversione e trasmissione si trova in una scatoletta a parte (bodypack), collegata alla capsula per mezzo di un cavetto e che solitamente si tiene attaccata alla cintura: ciò consente una libertà di movimento massima, non essendo più necessario sorreggere il microfono con le mani.

MISURE GENERALI DI SICUREZZA

Tipo	Descrizione misura
Tecnica organizzativa	L'attrezzatura di lavoro è installata, disposta ed usata in maniera tale da ridurre i rischi per i suoi utilizzatori e per le altre persone, ad es. facendo in modo che vi sia sufficiente spazio disponibile tra gli elementi mobili e gli elementi fissi e che tutte le energie e le sostanze utilizzate o prodotte possano essere addotte e/o estratte in modo sicuro.
Tecnica organizzativa	L'attrezzatura è marcata "CE".

RISCHI DELL'ATTREZZATURA

RISCHIO	Probabilità	Danno	Entità
Elettrocuzione	1 - Improbabile	3 - Grave	3 - Basso

MISURE SPECIFICHE DI SICUREZZA PER I RISCHI INDIVIDUATI

Elettrocuzione		
-	E' proibito effettuare operazioni di manutenzione o pulizia con la macchina in moto. Durante le operazioni di manutenzione e pulizia, la macchina non è connessa alla rete elettrica.	Misura di prevenzione
-	I lavoratori si assicurano dell'integrità dei cavi di alimentazione.	Misura di prevenzione
-	In caso di funzionamento anomalo viene interrotto il collegamento elettrico.	Misura di prevenzione
-	Tutte le attrezzature di lavoro sono installate in modo tale da proteggere i lavoratori dai rischi di natura elettrica ed in particolare dai contatti elettrici diretti ed indiretti con parti attive sotto tensione.	Misura di prevenzione
-	L'attrezzatura riporta l'indicazione della tensione, dell'intensità e del tipo di corrente e delle altre eventuali caratteristiche costruttive necessarie per l'uso.	Tecnica organizzativa

ATTREZZATURA: Impianto Audio

L'insieme di microfoni, amplificatori, mixer e casse acustiche atte ad amplificare dei suoni, tipicamente utilizzate in spettacoli, cinema, rappresentazioni teatrali e convegni.



MISURE GENERALI DI SICUREZZA	
Tipo	Descrizione misura
Tecnica organizzativa	L'attrezzatura di lavoro è installata, disposta ed usata in maniera tale da ridurre i rischi per i suoi utilizzatori e per le altre persone, ad es. facendo in modo che vi sia sufficiente spazio disponibile tra gli elementi mobili e gli elementi fissi e che tutte le energie e le sostanze utilizzate o prodotte possano essere addotte e/o estratte in modo sicuro.
Tecnica organizzativa	L'attrezzatura è marcata "CE".

RISCHI DELL'ATTREZZATURA			
RISCHIO	Probabilità	Danno	Entità
Elettrocuzione	1 - Improbabile	3 - Grave	3 - Basso

MISURE SPECIFICHE DI SICUREZZA PER I RISCHI INDIVIDUATI		
Elettrocuzione		
-	E' proibito effettuare operazioni di manutenzione o pulizia con la macchina in moto. Durante le operazioni di manutenzione e pulizia, la macchina non è connessa alla rete elettrica.	Misura di prevenzione
-	I lavoratori si assicurano dell'integrità dei cavi di alimentazione.	Misura di prevenzione
-	In caso di funzionamento anomalo viene interrotto il collegamento elettrico.	Misura di prevenzione
-	Tutte le attrezzature di lavoro sono installate in modo tale da proteggere i lavoratori dai rischi di natura elettrica ed in particolare dai contatti elettrici diretti ed indiretti con parti attive sotto tensione.	Misura di prevenzione
-	L'attrezzatura riporta l'indicazione della tensione, dell'intensità e del tipo di corrente e delle altre eventuali caratteristiche costruttive necessarie per l'uso.	Tecnica organizzativa

FASE DI LAVORO: Attività ginnico-sportiva

Questa attività si svolge per lo più in palestre, ma anche, quando possibile, nei cortili o nei campi sportivi annessi all'edificio scolastico.



LUOGHI DI LAVORO, ESPOSTI E MANSIONI

Luoghi di lavoro	Mansioni/Postazioni - Descrizioni
-	<ul style="list-style-type: none"> • <u>Docente Attività ginnico-sportiva</u> • <u>Postazione 4 - Ambienti comuni</u> <p style="text-align: center;"><i>Descrizione: Tutti gli ambienti comuni</i></p> <ul style="list-style-type: none"> • <u>Postazione 5 - Laboratori</u> <p style="text-align: center;"><i>Descrizione: Laboratori informatica, aule musica, laboratori ceramica ecc</i></p>

MISURE GENERALI DI SICUREZZA

Tipo	Descrizione misura
Misura di prevenzione	Tutti i lavoratori sono informati sull'ubicazione della cassetta contenente i presidi sanitari necessari per il primo soccorso ed è esposta la cartellonistica necessaria alla sua individuazione.
Tecnica organizzativa	E' tassativamente vietato l'utilizzo delle attrezzature in modo improprio.
Tecnica organizzativa	In caso d'incidente durante un allenamento o competizione, qualora non fosse presente un medico, gli addetti si recano presso l'infortunato per effettuare le azioni di primo soccorso.
Tecnica organizzativa	Se il loro intervento risultasse inefficace, è necessario immediatamente allertare il 118 (fornendo dati chiari sul luogo e sullo stato della persona coinvolta) e rimanendo accanto all'infortunato sino all'arrivo del personale di soccorso per fornire notizie sull'accaduto.

RISCHI DELLA FASE			
RISCHIO	Probabilità	Danno	Entità
Posture incongrue	3 - Probabile	3 - Grave	9 - Medio
Infezione	3 - Probabile	3 - Grave	9 - Medio
Tagli	2 - Poco probabile	3 - Grave	6 - Medio
Urti e compressioni	2 - Poco probabile	3 - Grave	6 - Medio
MMC - Sollevamento e trasporto	-	-	Rischio accettabile
Scivolamenti	3 - Probabile	2 - Modesto	6 - Medio
Aggressioni fisiche e verbali	2 - Poco probabile	2 - Modesto	4 - Basso

MISURE SPECIFICHE DI SICUREZZA PER I RISCHI INDIVIDUATI		
Posture incongrue		
-	Sono effettuate le pause tecniche necessarie.	Tecnica organizzativa
Infezione		
-	Sono messi a disposizione opuscoli e manifesti per comunicare le norme comportamentali da adottare.	Misura di prevenzione
-	Evitare il contatto diretto con le superfici degli attrezzi ginnici e delle panche degli spogliatoi, piuttosto munirsi di teli o tappetini a uso personale.	Tecnica organizzativa
-	Nell'uso dei servizi igienici evitare il contatto diretto con la superficie dei sanitari e di utilizzare scarpe idonee nelle docce.	Tecnica organizzativa
-	Viene eseguita sistematicamente un'accurata pulizia e sanitizzazione di tutte le superfici della palestra e degli spogliatoi.	Tecnica organizzativa
Tagli		
-	I corpi illuminanti ed i vetri sono protetti con barriere antisfondamento.	Misura di prevenzione
-	E' buona norma quando si svolgono attività, soprattutto dove vi è il contatto, non indossare orologi, catenine, braccialetti o comunque oggetti che possono procurare delle ferite.	Tecnica organizzativa
Urti e compressioni		
-	Assicurarsi, prima dell'utilizzo da parte degli studenti, dell'integrità e della perfetta efficienza di tutte le attrezzature ginniche.	Tecnica organizzativa
-	Effettuare sempre una presa salda delle attrezzature ginniche che si maneggiano.	Tecnica organizzativa
-	Le attività si svolgono con la presenza attenta e costante del docente che impedisce l'uso improprio degli strumenti.	Tecnica organizzativa
-	Tenere ordinati i depositi degli attrezzi, i quali sono dotati di idonee attrezzature per riporre materiali in sicurezza.	Tecnica organizzativa
MMC - Sollevamento e trasporto		
-	Ai lavoratori è raccomandato, prima di iniziare una qualsiasi attività fisica, di riscaldare la struttura muscolare.	Tecnica organizzativa
-	Non sollevare attrezzi o pesi eccessivi.	Tecnica organizzativa
Scivolamenti		
-	Provvedere ad asciugare eventuali liquidi presenti sul campo e le macchie di sudore, prima di riprendere le attività sportive.	Misura di prevenzione
Aggressioni fisiche e verbali		
-	Identificare possibili situazioni di conflitto fisico ed intervenire preventivamente.	Tecnica organizzativa

ATTREZZATURE UTILIZZATE

Di seguito, l'analisi delle attrezzature utilizzate per la fase di lavoro in esame:

ATTREZZATURA: Fischiello

Il fischiello è un semplice strumento a fiato che produce un fischio acuto (o un sibilo) attraverso la compressione di un flusso d'aria. Poiché può produrre un'unica nota, non viene in genere considerato uno strumento musicale, bensì uno strumento di segnalazione acustica. Il suono di un fischiello, acuto e potente, può infatti essere udito a notevoli distanze e anche in condizioni di forte rumore di sottofondo.



RISCHI DELL'ATTREZZATURA

RISCHIO	Probabilità	Danno	Entità
Rumore	-	-	BASSA

MISURE SPECIFICHE DI SICUREZZA PER I RISCHI INDIVIDUATI

Rumore		
-	E' prevista un'adeguata formazione ed informazione in relazione ai rischi provenienti dall'esposizione a rumore nei luoghi di lavoro.	Misura di prevenzione

ATTREZZATURA: Pertica

Attrezzo ginnico costituito da un'asta in legno, fissata in verticale alle due estremità, usato per sollevarsi da terra fino ad una certa altezza.



RISCHI DELL'ATTREZZATURA			
RISCHIO	Probabilità	Danno	Entità
Caduta dall'alto	2 - Poco probabile	3 - Grave	6 - Medio

MISURE SPECIFICHE DI SICUREZZA PER I RISCHI INDIVIDUATI		
Caduta dall'alto		
-	Durante l'impiego in postazioni in quota o comunque sopralteate, gli attrezzi manuali sono adeguatamente fissati o assicurati	Misura di prevenzione

ATTREZZATURA: Fune

La fune è una corda più o meno flessibile. È costituita da un insieme di fili metallici, più raramente da trefoli in fibre tessili (in questo caso è detto più comunemente corda) strettamente avvolti a forma di elica.

**RISCHI DELL'ATTREZZATURA**

RISCHIO	Probabilità	Danno	Entità
Impigliamento	2 - Poco probabile	3 - Grave	6 - Medio

ATTREZZATURA: Cronometro

Un cronometro è un orologio progettato per avere elevata accuratezza e precisione.

I cronometri sportivi sono progettati in genere per misurare il tempo a partire da un istante zero corrispondente all'inizio della gara. L'avvio e l'arresto del cronometro possono essere effettuati manualmente agendo su pulsanti oppure automaticamente. Quest'ultima soluzione, che elimina il ritardo umano, è indispensabile nelle gare di velocità, dove la vittoria o il superamento di un record sono a volte determinati dai centesimi di secondo. Il sistema di avvio può essere attivato dalla pistola che dà il segnale di partenza, oppure dal semaforo nell'automobilismo, dal cancelletto nello sci o dalla sirena nel nuoto. Il segnale di arresto può essere fornito dall'interruzione di un fascio di luce di una fotocellula, dal passaggio su di un pressostato nel ciclismo ed in alcune discipline automobilistiche o da una piastra nel nuoto. In competizioni su circuito (atletica, alcune gare di sci nordico, ciclismo, trotto...) si utilizza il sistema fotofinish, che permette di determinare senza errore l'ordine di arrivo dei concorrenti.



Nessun rischio individuato.

ATTREZZATURA: Rete pallavolo

Si tratta della rete usata nei campi da pallavolo: è posta ad un'altezza nella sua parte superiore di 2,43 metri per le gare maschili e 2,24 metri per le gare femminili; nei campionati giovanili l'altezza della rete varia a seconda della categoria. La misurazione è effettuata nella parte centrale, dove l'altezza deve essere esatta, e in corrispondenza delle due linee laterali, dove può variare in eccesso per un massimo di due centimetri in modo simmetrico. La rete si estende per 9,50-10 metri in lunghezza e un metro in altezza. Due bande bianche e rosse verticali, larghe 5 centimetri e alte 1 metro, sono fissate nella rete esattamente al di sopra di ciascuna linea laterale. Al loro interno vengono inserite le antenne che sono due astine in fibra di vetro di 1,80 m di altezza e 10 mm di diametro, verniciate a fasce alternate di due colori contrastanti, preferibilmente bianco e rosso; ogni antenna si estende 80 cm al di sopra della rete allo scopo di delimitare lo spazio di passaggio della palla.

**RISCHI DELL'ATTREZZATURA**

RISCHIO	Probabilità	Danno	Entità
Impigliamento	2 - Poco probabile	3 - Grave	6 - Medio

MISURE SPECIFICHE DI SICUREZZA PER I RISCHI INDIVIDUATI

Impigliamento	
- Vengono indossati indumenti privi di parti svolazzanti e senza accessori agganciabili.	Misura di prevenzione

ATTREZZATURA: Canestro

Il canestro è un anello in metallo a cui è appesa la retina. In un campo di gioco, ve ne sono due, fissati perpendicolarmente a due tabelloni verticali di plastica, legno o vetro. I canestri sono al centro dei due lati corti del campo, l'uno di fronte all'altro.



L'anello ha un diametro di 45 centimetri e è posto a 3,05 metri dal suolo.

Di solito i tabelloni sono posti su sostegni che rimangono quasi totalmente esterni alle linee del campo. A volte possono essere agganciati al muro degli impianti più piccoli tramite delle impalcature in ferro.

RISCHI DELL'ATTREZZATURA

RISCHIO	Probabilità	Danno	Entità
Caduta di materiale dall'alto	2 - Poco probabile	4 - Gravissimo	8 - Medio

ATTREZZATURA: Palla da basket


La palla da basket, soprannominata "palla a spicchi", è sferica, di cuoio o pelle ruvida, o di materiale sintetico, in modo da facilitare la presa dei giocatori anche con le mani sudate e deve essere anche della giusta durezza. Solitamente è di colore arancione-marrone, con le linee nere, ma nelle varianti per i playground è spesso variopinta. Le palle indoor ed outdoor differiscono anche per i materiali di cui sono ricoperte.

**RISCHI DELL'ATTREZZATURA**

RISCHIO	Probabilità	Danno	Entità
Urti e compressioni	2 - Poco probabile	3 - Grave	6 - Medio

ATTREZZATURA: Pallone da pallavolo

Un pallone da pallavolo è una palla usata per giocare a pallavolo, a beach volley o altre varianti della pallavolo. Solitamente è sferica ed è formata da 18 pannelli (approssimativamente rettangolari) in cuoio o in materiale sintetico, disposti in 6 sezioni da 3 pannelli ciascuna.



Esistono due tipologie principali di palloni da pallavolo: quelli propriamente usati nella pallavolo (ovvero nelle gare indoor, al coperto) e quelli da beach volley.

I palloni da pallavolo possono presentarsi con il classico colore bianco oppure (specie in quelli più moderni) con una combinazione di due o più colori facilmente distinguibili. Sono realizzati in 2 versioni, l'una standard e l'altra con dimensioni e peso ridotti per incontri giovanili.

I palloni da beach volley sono invece leggermente più grandi di quelli da pallavolo, hanno una superficie più ruvida ed una minor pressione interna. Possono essere sia bianchi sia colorati.

RISCHI DELL'ATTREZZATURA

RISCHIO	Probabilità	Danno	Entità
Urti e compressioni	2 - Poco probabile	3 - Grave	6 - Medio

ATTREZZATURA: Spalliera

La spalliera svedese o scala per ginnastica è un attrezzo ginnico formato da sbarre verticali unite con 9 pioli.

La spalliera per la ginnastica è un dispositivo multifunzione, fatto di legno lamellare, legno di faggio o anche acciaio. Possono avere una dimensione fino a 2,50x1,70 metri. Le barre parallele sono fatte di legno di faggio o acero e possono essere di 7, 14 o 16 pezzi per spalliera.

I pioli della spalliera, numerati dal basso verso l'alto, si dicono gradi e si dividono in bassi (1° e 2°), medi (3°, 4° e 5°), alti (6° e 7°) e sporgenti (8° e 9°).

La spalliera svedese può essere curva o diritta.

Gli esercizi praticabili con la spalliera possono essere effettuati in sospensione (senza avere contatti col suolo) oppure a terra.

**RISCHI DELL'ATTREZZATURA**

RISCHIO	Probabilità	Danno	Entità
Urti e compressioni	2 - Poco probabile	3 - Grave	6 - Medio

MISURE SPECIFICHE DI SICUREZZA PER I RISCHI INDIVIDUATI

Urti e compressioni		
-	Le attrezzature sono correttamente disposte allo scopo di non ridurre gli spazi di lavoro, al fine di prevenire traumi da urti, facilitare i movimenti e non intralciare le manovre necessarie in caso di emergenza.	Misura di prevenzione

FASE DI LAVORO: Attività di recupero e sostegno

In presenza di alunni portatori di handicap o con problemi specifici di apprendimento viene affiancato ai docenti un docente di "sostegno" che segue in maniera specifica questi ragazzi.

**LUOGHI DI LAVORO, ESPOSTI E MANSIONI**

Luoghi di lavoro	Mansioni/Postazioni - Descrizioni
• Aule didattiche	• <u>Docente Attività di recupero e sostegno</u>

LAVORATORI ADDETTI

Cognome	Nome	Mansioni
Alfonso	Manuela Maria	Postazione 1 - aule; Postazione 4 - Ambienti comuni; Postazione 5 - Laboratori; Docente didattica scuola secondaria;
Artizzu	Daniela	Postazione 1 - aule; Postazione 4 - Ambienti comuni; Postazione 5 - Laboratori; Docente didattica scuola secondaria;
Brucciani	Paolo	Postazione 1 - aule; Postazione 4 - Ambienti comuni; Postazione 5 - Laboratori; Docente didattica scuola secondaria;

Carboni	Silvia	Postazione 1 - aule; Postazione 4 - Ambienti comuni; Postazione 5 - Laboratori; Docente didattica scuola secondaria;
Carleo	Alessandra	Postazione 1 - aule; Postazione 4 - Ambienti comuni; Postazione 5 - Laboratori; Docente didattica scuola secondaria;
Corona	Adelina Maria Claudia	Postazione 1 - aule; Postazione 4 - Ambienti comuni; Postazione 5 - Laboratori; Docente didattica scuola secondaria;
Di Siena	Riccardo	Postazione 1 - aule; Postazione 4 - Ambienti comuni; Postazione 5 - Laboratori; Docente didattica scuola secondaria;
Ferraro	Maria Giovanna	Postazione 1 - aule; Postazione 4 - Ambienti comuni; Postazione 5 - Laboratori; Docente didattica scuola secondaria;
Filippi	Chiara	Postazione 1 - aule; Postazione 4 - Ambienti comuni; Postazione 5 - Laboratori; Docente didattica scuola secondaria;
Floris	Alessandra	Postazione 1 - aule; Postazione 4 - Ambienti comuni; Postazione 5 - Laboratori; Docente didattica scuola secondaria;
Lallai	Giulia	Postazione 1 - aule; Postazione 4 - Ambienti comuni; Postazione 5 - Laboratori; Docente didattica scuola secondaria;
Loi	Nicola Ignazio	Postazione 1 - aule; Postazione 4 - Ambienti comuni; Postazione 5 - Laboratori; Docente didattica scuola secondaria;
Longo	Estella	Postazione 1 - aule; Postazione 4 - Ambienti comuni; Postazione 5 - Laboratori; Docente didattica scuola secondaria;
Macis	Vicenza	Postazione 1 - aule; Postazione 4 - Ambienti comuni; Postazione 5 - Laboratori; Docente didattica scuola secondaria;
Manis	Andrea	Postazione 1 - aule; Postazione 4 - Ambienti comuni; Postazione 5 - Laboratori; Docente didattica scuola secondaria;
Marras	Silvana	Postazione 1 - aule; Postazione 4 - Ambienti comuni; Postazione 5 -

		Laboratori; Docente didattica scuola secondaria;
Mastio	Francesco	Postazione 1 - aule; Postazione 4 - Ambienti comuni; Postazione 5 - Laboratori; Docente didattica scuola secondaria;
Melis	Stefano	Postazione 1 - aule; Postazione 4 - Ambienti comuni; Postazione 5 - Laboratori; Docente didattica scuola secondaria;
Milletti	Simone	Postazione 1 - aule; Postazione 4 - Ambienti comuni; Postazione 5 - Laboratori; Docente didattica scuola secondaria;
Montalbano	Antonio	Postazione 1 - aule; Postazione 4 - Ambienti comuni; Postazione 5 - Laboratori; Docente didattica scuola secondaria;
Mura	Anna	Postazione 1 - aule; Postazione 4 - Ambienti comuni; Postazione 5 - Laboratori; Docente didattica scuola secondaria;
Murgia	Giuseppe	Postazione 1 - aule; Postazione 4 - Ambienti comuni; Postazione 5 - Laboratori; Docente didattica scuola secondaria;
Onidi	Arianna	Postazione 1 - aule; Postazione 4 - Ambienti comuni; Postazione 5 - Laboratori; Docente didattica scuola secondaria;
Parodo	Stefania	Postazione 1 - aule; Postazione 4 - Ambienti comuni; Postazione 5 - Laboratori; Docente didattica scuola secondaria;
Piras	Lucia	Postazione 1 - aule; Postazione 4 - Ambienti comuni; Postazione 5 - Laboratori; Docente didattica scuola secondaria;
Puddu	Silvia	Postazione 1 - aule; Postazione 4 - Ambienti comuni; Postazione 5 - Laboratori; Docente didattica scuola secondaria;
Puddu	Tommaso	Postazione 1 - aule; Postazione 4 - Ambienti comuni; Postazione 5 - Laboratori; Docente didattica scuola secondaria;
Pusceddu	Valeria	Postazione 1 - aule; Postazione 4 - Ambienti comuni; Postazione 5 - Laboratori; Docente didattica scuola secondaria;

Ruffo	Elisabetta	Postazione 1 - aule; Postazione 4 - Ambienti comuni; Postazione 5 - Laboratori; Docente didattica scuola secondaria;
Serri	Valeria	Postazione 1 - aule; Postazione 4 - Ambienti comuni; Postazione 5 - Laboratori; Docente didattica scuola secondaria;
Siddi	Gabriella	Postazione 1 - aule; Postazione 4 - Ambienti comuni; Postazione 5 - Laboratori; Docente didattica scuola secondaria;
Sorrentino	Vanessa	Postazione 1 - aule; Postazione 4 - Ambienti comuni; Postazione 5 - Laboratori; Docente didattica scuola secondaria;
Sotgia	Sandra	Postazione 1 - aule; Postazione 4 - Ambienti comuni; Postazione 5 - Laboratori; Docente didattica scuola secondaria;
Trudu	Maria Rita	Postazione 1 - aule; Postazione 4 - Ambienti comuni; Postazione 5 - Laboratori; Docente didattica scuola secondaria;
Trudu	Mauro	Postazione 1 - aule; Postazione 4 - Ambienti comuni; Postazione 5 - Laboratori; Docente didattica scuola secondaria;
Vacca	Anna Paola	Postazione 1 - aule; Postazione 4 - Ambienti comuni; Postazione 5 - Laboratori; Docente didattica scuola secondaria;

RISCHI DELLA FASE

RISCHIO	Probabilità	Danno	Entità
Aggressioni fisiche e verbali	2 - Poco probabile	2 - Modesto	4 - Basso
Stress lavoro correlato - azienda generica	-	-	NON RILEVANTE
Infezione	3 - Probabile	3 - Grave	9 - Medio
Ergonomia	-	-	Rischio minimo

MISURE SPECIFICHE DI SICUREZZA PER I RISCHI INDIVIDUATI

Aggressioni fisiche e verbali		
-	Identificare possibili situazioni di conflitto fisico ed intervenire preventivamente.	Tecnica organizzativa
Stress lavoro correlato - azienda generica		
-	Evitare di parlare continuamente per più ore consecutive, ed alternare le attività didattiche in modo opportuno.	Tecnica organizzativa
Infezione		
-	Accertarsi della corretta igiene delle aule.	Tecnica organizzativa
Ergonomia		

	Istituto comprensivo " Via Stoccolma"	Documento di Valutazione dei Rischi Art. 17,28 e 29- D.Lgs. 81/2008 e s.m.i.
--	---------------------------------------	---

-	Nella valutazione dei rischi ha analizzato i posti di lavoro con particolare riguardo:a) ai rischi per la vista e per gli occhi;b) ai problemi legati alla postura ed all'affaticamento fisico o mentale;c) alle condizioni ergonomiche e di igiene ambientale.	Misura di prevenzione
-	I posti di lavoro sono predisposti ed organizzati in conformità ai requisiti minimi richiesti dalla norma.	Tecnica organizzativa

ATTREZZATURE UTILIZZATE

Di seguito, l'analisi delle attrezzature utilizzate per la fase di lavoro in esame:

ATTREZZATURA: Lavagna elettronica

Le lavagne elettroniche sono uno strumento alternativo, che sostituiscono le tradizionali lavagne in ardesia.

In commercio esistono esemplari di varie dimensioni: un foglio A4 (210x297 mm), grandi come un quaderno, un foglio da disegno, fino a quelle di una lavagna di ardesia. Il costo può variare dai 100 euro a qualche migliaio, a seconda della grandezza.

L'insegnante o gli alunni scrivono con una penna magnetica e uno schermo "sensibile" registra i punti di passaggio e i movimenti.

Tramite un OCR, programma di riconoscimento grafico, come quelli che si usano negli scanner, elabora quanto scritto e lo mostra in codifica ASCII, come se fosse stato scritto al computer.



RISCHI DELL'ATTREZZATURA			
RISCHIO	Probabilità	Danno	Entità
Elettrocuzione	1 - Improbabile	3 - Grave	3 - Basso

MISURE SPECIFICHE DI SICUREZZA PER I RISCHI INDIVIDUATI		
Elettrocuzione		
-	E' proibito effettuare operazioni di manutenzione o pulizia con la macchina in moto. Durante le operazioni di manutenzione e pulizia, la macchina non è connessa alla rete elettrica.	Misura di prevenzione
-	Tutte le attrezzature di lavoro sono installate in modo tale da proteggere i lavoratori dai rischi di natura elettrica ed in particolare dai contatti elettrici diretti ed indiretti con parti attive sotto tensione.	Misura di prevenzione
-	L'attrezzatura riporta l'indicazione della tensione, dell'intensità e del tipo di corrente e delle altre eventuali caratteristiche costruttive necessarie per l'uso.	Tecnica organizzativa

ATTREZZATURA: Strumenti e materiale didattico

Trattasi di strumenti e materiali tipici dell'attività didattica quali gessi, pennarelli, penne, matite, righe, squadrette, goniometri, libri, quaderni, ecc.

**RISCHI DELL'ATTREZZATURA**

RISCHIO	Probabilità	Danno	Entità
Tagli	2 - Poco probabile	3 - Grave	6 - Medio

ATTREZZATURA: Lavagna

Una lavagna è una superficie piana rigida usata come piano di scrittura.

In tutte le aule scolastiche si trova generalmente una lavagna, che serve all'insegnante per illustrare le proprie spiegazioni alla classe e agli studenti per scrivere durante le interrogazioni.

**RISCHI DELL'ATTREZZATURA**

RISCHIO	Probabilità	Danno	Entità
Inalazione polveri	2 - Poco probabile	3 - Grave	6 - Medio

ATTREZZATURA: LIM

La lavagna interattiva multimediale, detta anche L.I.M. è una superficie interattiva su cui è possibile scrivere, disegnare, allegare immagini, visualizzare testi, riprodurre video o animazioni. I contenuti visualizzati ed elaborati sulla lavagna potranno essere quindi digitalizzati grazie a un software di presentazione appositamente dedicato.

La LIM è uno strumento di integrazione con la didattica d'aula poiché coniuga la forza della visualizzazione e della presentazione tipiche della lavagna tradizionale con le opportunità del digitale e della multimedialità.

Nell'accezione più comune quando si parla di Sistema LIM si intende un dispositivo che comprende una superficie interattiva, un proiettore ed un computer. Oggi l'evoluzione tecnologica offre dispositivi che permettono di sfruttare le potenzialità di uno schermo interattivo e multimediale utilizzando qualsiasi tipo di superficie e pennarello, oppure attraverso schermi "touch screen", anche della grandezza di un normale monitor desktop in cui il pc è incorporato.

**RISCHI DELL'ATTREZZATURA**

RISCHIO	Probabilità	Danno	Entità
Elettrocuzione	1 - Improbabile	3 - Grave	3 - Basso

MISURE SPECIFICHE DI SICUREZZA PER I RISCHI INDIVIDUATI

Elettrocuzione		
-	E' proibito effettuare operazioni di manutenzione o pulizia con la macchina in moto. Durante le operazioni di manutenzione e pulizia, la macchina non è connessa alla rete elettrica.	Misura di prevenzione
-	Tutte le attrezzature di lavoro sono installate in modo tale da proteggere i lavoratori dai rischi di natura elettrica ed in particolare dai contatti elettrici diretti ed indiretti con parti attive sotto tensione.	Misura di prevenzione
-	L'attrezzatura riporta l'indicazione della tensione, dell'intensità e del tipo di corrente e delle altre eventuali caratteristiche costruttive necessarie per l'uso.	Tecnica organizzativa

FASE DI LAVORO: Attività strumenti musicali

Trattasi dello svolgimento di lezioni teoriche e pratiche di strumenti musicali, individuali oppure per gruppi o classi, svolte all'interno della struttura.

**LUOGHI DI LAVORO, ESPOSTI E MANSIONI**

Luoghi di lavoro	Mansioni/Postazioni - Descrizioni
-	<ul style="list-style-type: none"> <u>Postazione 5 - Laboratori</u> <p>Descrizione: <i>Laboratori informatica, aule musica, laboratori ceramica ecc</i></p>

MISURE GENERALI DI SICUREZZA

Tipo	Descrizione misura
Misura di prevenzione	Il docente provvede a:- sorvegliare attivamente le attività degli allievi;- effettuare un controllo delle attrezzature da utilizzare;- segnalare eventuali anomalie riscontrate sugli arredi e sugli strumenti evitando interventi

	personali;- accertarsi, al termine dell'attività, del corretto stato delle aule e della funzionalità degli strumenti, segnalando tempestivamente al responsabile gli eventuali ammanchi, anomalie, rotture o disfunzioni riscontrate.
Misura di prevenzione	Non è possibile prelevare dalle aule di musica alcuna attrezzatura; se eccezionalmente ciò si rendesse necessario, è indispensabile avere l'autorizzazione del responsabile.
Tecnica organizzativa	La sistemazione dei materiali presenti nelle aule e le dotazioni personali sono sistemate in maniera tale da non ostacolare l'uscita veloce in caso di emergenza.
Tecnica organizzativa	L'attività viene svolta in tempi e con modalità tali da non arrecare disturbo alle altre attività dell'istituto, secondo i calendari stabiliti.
Tecnica organizzativa	Nelle aule è assolutamente vietato consumare alimenti o bevande.

RISCHI DELLA FASE			
RISCHIO	Probabilità	Danno	Entità
MMC - Sollevamento e trasporto	-	-	Rischio accettabile
Microclima Estivo	-	-	BASSO
Inciampo, cadute in piano	3 - Probabile	3 - Grave	9 - Medio
Elettrocuzione	1 - Improbabile	3 - Grave	3 - Basso
Scivolamenti	3 - Probabile	2 - Modesto	6 - Medio
Aggressioni fisiche e verbali	2 - Poco probabile	2 - Modesto	4 - Basso
Affaticamento visivo	1 - Improbabile	3 - Grave	3 - Basso
Fiamme ed esplosioni	2 - Poco probabile	4 - Gravissimo	8 - Medio
Posture incongrue	3 - Probabile	3 - Grave	9 - Medio
Rumore	-	-	BASSA

MISURE SPECIFICHE DI SICUREZZA PER I RISCHI INDIVIDUATI		
MMC - Sollevamento e trasporto		
-	E' garantito che il peso da sollevare sia congruo alla struttura fisica di ogni risorsa.	Tecnica organizzativa
-	I lavoratori sono correttamente informati circa le buone pratiche di lavoro per la movimentazione dei carichi.	Tecnica organizzativa
-	Viene evitato il trasporto, per percorsi superiori a pochi metri, di pesi (dotati di maniglie) maggiori di 10 Kg con una sola mano: per percorsi superiori è previsto l'uso di carrelli.	Tecnica organizzativa
Microclima Estivo		
-	E' previsto un controllo periodico degli impianti di riscaldamento e condizionamento.	Misura di prevenzione
-	Vengono garantite condizioni microclimatiche favorevoli migliorando il sistema di condizionamento/riscaldamento.	Misura di prevenzione
Inciampo, cadute in piano		
-	I pavimenti ed i passaggi sono controllati periodicamente per eliminare eventuali inconvenienti riscontrati.	Misura di prevenzione
-	Tutti i luoghi di lavoro e di transito sono mantenuti sgombri ed ordinati.	Misura di prevenzione
-	Al termine delle lezioni, gli strumenti sono posizionati nelle custodie o in posizione tale da non essere fonte di intralcio.	Tecnica organizzativa
-	Gli zaini ed altri eventuali materiali ingombranti vengono sistemati in modo da non ostacolare l'accesso alle postazioni di lavoro.	Tecnica organizzativa
-	I cavi volanti non sono causa d'inciampo, quindi sono sufficientemente lunghi, compatibilmente con i carichi alimentati, in modo tale da essere sempre appoggiati al pavimento.	Tecnica organizzativa
-	I treppiedi degli altoparlanti sono nella corretta posizione e che non ingombrano le aree di passaggio.	Tecnica organizzativa
-	Tutti i cavi che eventualmente attraversano il pavimento sono convenientemente riuniti e contrassegnati con strisce colorate che evidenziano il potenziale pericolo di inciampo.	Tecnica organizzativa
Elettrocuzione		
-	E' vietato qualsiasi intervento su macchina, attrezzature ed impianti elettrici, al personale non competente e non espressamente abilitato.	Misura di prevenzione
-	I cavi elettrici volanti sono controllati visivamente prima dell'uso e sono posizionati in maniera da evitare un loro possibile tranciamento.	Misura di prevenzione
-	Assicurarsi periodicamente dell'integrità delle attrezzature elettriche, ed in particolare dei cavi di alimentazione, prese e spine degli strumenti musicali.	Tecnica organizzativa

	Istituto comprensivo " Via Stoccolma"	Documento di Valutazione dei Rischi Art. 17,28 e 29- D.Lgs. 81/2008 e s.m.i.
--	---------------------------------------	---

-	Evitare di sovraccaricare le prese elettriche con l'uso di prese multiple, eliminare i fili volanti che possono essere calpestati e danneggiati.	Tecnica organizzativa
-	Prima di aprire qualsiasi strumento musicale a funzionamento elettrico, staccare sempre la spina.	Tecnica organizzativa
Scivolamenti		
-	Ai lavoratori è raccomandato di:- Fissare eventuali cavi e fili in modo che non possano essere causa d'inciampo. - Scollegare tutte le apparecchiature quando non in uso. - Tenere libere tutte le zone di passaggio. - Verificare l'adeguatezza dell' illuminazione ambientale.	Tecnica organizzativa
Aggressioni fisiche e verbali		
-	Identificare possibili situazioni di conflitto fisico ed intervenire preventivamente.	Tecnica organizzativa
Affaticamento visivo		
-	I corpi illuminanti sono disposti in modo da non causare né abbagliamento (diretto o riflesso) né ombre sul piano di lavoro.	Misura di prevenzione
Fiamme ed esplosioni		
-	E' vietato l'uso di stufe, impianti raffrescanti o scaldanti portatili se non espressamente e preventivamente autorizzati.	Misura di prevenzione
Posture incongrue		
-	Evitare posture statiche prolungate e cambiare periodicamente posizione.	Tecnica organizzativa
Rumore		
-	E' prevista un'adeguata formazione ed informazione in relazione ai rischi provenienti dall'esposizione a rumore nei luoghi di lavoro.	Misura di prevenzione
-	Gli orari sono stati regolamentati tenendo sotto controllo l'esposizione al rumore.	Misura di prevenzione
-	Le sale sono opportunamente insonorizzate.	Misura di prevenzione
-	Per evitare il passaggio alla fascia superiore di rischio, i lavoratori non superano il tempo medio giornaliero dedicato all'attività di maggior esposizione.	Misura di prevenzione

ATTREZZATURE UTILIZZATE

Di seguito, l'analisi delle attrezzature utilizzate per la fase di lavoro in esame:

ATTREZZATURA: Impianto Audio

L'insieme di microfoni, amplificatori, mixer e casse acustiche atte ad amplificare dei suoni, tipicamente utilizzate in spettacoli, cinema, rappresentazioni teatrali e convegni.



MISURE GENERALI DI SICUREZZA	
Tipo	Descrizione misura
Tecnica organizzativa	L'attrezzatura di lavoro è installata, disposta ed usata in maniera tale da ridurre i rischi per i suoi utilizzatori e per le altre persone, ad es. facendo in modo che vi sia sufficiente spazio disponibile tra gli elementi mobili e gli elementi fissi e che tutte le energie e le sostanze utilizzate o prodotte possano essere addotte e/o estratte in modo sicuro.
Tecnica organizzativa	L'attrezzatura è marcata "CE".

RISCHI DELL'ATTREZZATURA			
RISCHIO	Probabilità	Danno	Entità
Elettrocuzione	1 - Improbabile	3 - Grave	3 - Basso

MISURE SPECIFICHE DI SICUREZZA PER I RISCHI INDIVIDUATI		
Elettrocuzione		
-	E' proibito effettuare operazioni di manutenzione o pulizia con la macchina in moto. Durante le operazioni di manutenzione e pulizia, la macchina non è connessa alla rete elettrica.	Misura di prevenzione
-	I lavoratori si assicurano dell'integrità dei cavi di alimentazione.	Misura di prevenzione
-	In caso di funzionamento anomalo viene interrotto il collegamento elettrico.	Misura di prevenzione
-	Tutte le attrezzature di lavoro sono installate in modo tale da proteggere i lavoratori dai rischi di natura elettrica ed in particolare dai contatti elettrici diretti ed indiretti con parti attive sotto tensione.	Misura di prevenzione
-	L'attrezzatura riporta l'indicazione della tensione, dell'intensità e del tipo di corrente e delle altre eventuali caratteristiche costruttive necessarie per l'uso.	Tecnica organizzativa

ATTREZZATURA: Strumenti musicali

Gli strumenti musicali possono essere classificati secondo vari criteri. Fra i più diffusi quello basato sull'uso che ne fa lo strumentista (strumenti ad arco, strumenti a fiato - ottoni e legni -, strumenti a percussione, strumenti a tastiera e strumenti a pizzico), molto diffuso e ripreso ampiamente nella struttura di una orchestra, e quello basato sul metodo di produzione del suono (idiofoni, membranofoni, cordofoni, aerofoni, elettrofoni).

**MISURE GENERALI DI SICUREZZA**

Tipo	Descrizione misura
Misura di prevenzione	Gli strumenti musicali sono utilizzati per la funzione per cui sono stati progettati e costruiti.
Tecnica organizzativa	L'attrezzatura è marcata "CE".

RISCHI DELL'ATTREZZATURA

RISCHIO	Probabilità	Danno	Entità
Inciampo, cadute in piano	3 - Probabile	3 - Grave	9 - Medio
Elettrocuzione	1 - Improbabile	3 - Grave	3 - Basso
Rumore	-	-	BASSA

MISURE SPECIFICHE DI SICUREZZA PER I RISCHI INDIVIDUATI

Inciampo, cadute in piano		
-	L'attrezzatura di lavoro è installata, disposta ed usata in maniera tale da ridurre i rischi per i loro utilizzatori e per le altre persone.	Misura di prevenzione
-	Utilizzare gli strumenti in condizioni di stabilità adeguata.	Tecnica organizzativa
Elettrocuzione		
-	E' proibito effettuare operazioni di manutenzione o pulizia con la macchina in moto. Durante le operazioni di manutenzione e pulizia, la macchina non è connessa alla rete elettrica.	Misura di prevenzione
-	Tutte le attrezzature di lavoro sono installate in modo tale da proteggere i lavoratori dai rischi di natura elettrica ed in particolare dai contatti elettrici diretti ed indiretti con parti attive sotto tensione.	Misura di prevenzione
Rumore		
-	Gli orari sono stati regolamentati tenendo sotto controllo l'esposizione al rumore.	Misura di prevenzione
-	Per evitare il passaggio alla fascia superiore di rischio, i lavoratori non superano il tempo medio giornaliero dedicato all'attività di maggior esposizione.	Misura di prevenzione

ATTREZZATURA: Radiomicrofono

Il microfono è un trasduttore di tipo elettro-meccanico in grado di convertire le onde di pressione sonora in segnali elettrici: esistono diversi tipi di microfono che basano il proprio funzionamento su differenti tecnologie e metodi di conversione.

Possono fare parte del sistema microfonico, a seconda del tipo: trasduttori meccanici ed elettrici, cavità di risonanza, tubi ad interferenza, filtri, sospensioni, alimentatori ed amplificatori.

Per ovviare alle scomodità dei cavi di trasmissione del segnale elettrico utilizzati dai microfoni tradizionali, sono stati introdotti, e vengono utilizzati principalmente negli studi televisivi o in manifestazioni dal vivo, i cosiddetti radiomicrofoni, che incorporano, oltre ad una normale capsula microfonica, un circuito trasmettitore che modula il segnale portante radio ed una piccola antenna che trasmette il segnale ad un ricevitore, posto vicino alla console o comunque all'unità che si occupa dell'acquisizione del suono. Il ricevitore si occupa quindi di riconvertire il segnale radio in un segnale audio e passarlo via cavo alla console.

Tali microfoni sono capaci di funzionare anche a decine di metri dal ricevitore, soprattutto in ambienti privi di ostacoli (in particolare pareti in muratura).

I radiomicrofoni sono disponibili principalmente in due formati: viene comunemente detto gelato (per evidenti motivi di somiglianza con un cono gelato) il radiomicrofono che presenta una forma simile al microfono tradizionale (in gergo tecnico è detto radiomicrofono palmare) e quello a spillo (detto in gergo tecnico lavalier) il radiomicrofono in cui la capsula microfonica è separata dal resto e, data la piccola dimensione, può essere appesa al colletto della camicia o al bavero del vestito di colui che parla/canta oppure può essere collegata ad un "archetto", costituito di plastica, che, attraverso uno scheletro di plastica permette di avere la capsula microfonica perpendicolare alla direzione del suono emesso dalla bocca; nei microfoni a spillo e ad archetto il sistema di preamplificazione, conversione e trasmissione si trova in una scatola a parte (bodypack), collegata alla capsula per mezzo di un cavetto e che solitamente si tiene attaccata alla cintura: ciò consente una libertà di movimento massima, non essendo più necessario sorreggere il microfono con le mani.

**MISURE GENERALI DI SICUREZZA**

Tipo	Descrizione misura
Tecnica organizzativa	L'attrezzatura di lavoro è installata, disposta ed usata in maniera tale da ridurre i rischi per i suoi utilizzatori e per le altre persone, ad es. facendo in modo che vi sia sufficiente spazio disponibile tra gli elementi mobili e gli elementi fissi e che tutte le energie e le sostanze utilizzate o prodotte possano essere addotte e/o estratte in modo sicuro.
Tecnica organizzativa	L'attrezzatura è marcata "CE".

RISCHI DELL'ATTREZZATURA

RISCHIO	Probabilità	Danno	Entità
Elettrocuzione	1 - Improbabile	3 - Grave	3 - Basso

MISURE SPECIFICHE DI SICUREZZA PER I RISCHI INDIVIDUATI

Elettrocuzione		
-	E' proibito effettuare operazioni di manutenzione o pulizia con la macchina in moto. Durante le operazioni di manutenzione e pulizia, la macchina non è connessa alla rete elettrica.	Misura di prevenzione
-	I lavoratori si assicurano dell'integrità dei cavi di alimentazione.	Misura di prevenzione
-	In caso di funzionamento anomalo viene interrotto il collegamento elettrico.	Misura di prevenzione
-	Tutte le attrezzature di lavoro sono installate in modo tale da proteggere i lavoratori dai rischi di natura elettrica ed in particolare dai contatti elettrici diretti ed indiretti con parti attive sotto tensione.	Misura di prevenzione
-	L'attrezzatura riporta l'indicazione della tensione, dell'intensità e del tipo di corrente e delle altre eventuali caratteristiche costruttive necessarie per l'uso.	Tecnica organizzativa

FASE DI LAVORO: Laboratori Informatici e Multimediali

Attività di docenza in laboratori di informatica e multimediali.



LUOGHI DI LAVORO, ESPOSTI E MANSIONI

Luoghi di lavoro	Mansioni/Postazioni - Descrizioni
<ul style="list-style-type: none"> Laboratori Informatica 	<ul style="list-style-type: none"> <u>Addetto Laboratori Informatici e Multimediali</u> <u>Postazione 5 - Laboratori</u> <p style="text-align: center;"><i>Descrizione: Laboratori informatica, aule musica, laboratori ceramica ecc</i></p>

MISURE GENERALI DI SICUREZZA

Tipo	Descrizione misura
Misura di prevenzione	Viene verificato costantemente il mantenimento di condizioni microclimatiche ed illuminotecniche idonee all'attività svolta.

RISCHI DELLA FASE

RISCHIO	Probabilità	Danno	Entità
Elettrocuzione	1 - Improbabile	3 - Grave	3 - Basso
Scivolamenti	3 - Probabile	2 - Modesto	6 - Medio
Aggressioni fisiche e verbali	2 - Poco probabile	2 - Modesto	4 - Basso
Stress lavoro correlato - azienda generica	-	-	NON RILEVANTE
Campi Elettromagnetici	-	-	ACCETTABILE
Ergonomia	-	-	Rischio minimo

MISURE SPECIFICHE DI SICUREZZA PER I RISCHI INDIVIDUATI

Elettrocuzione		
-	E' stata effettuata opera di formazione ed informazione affinché ogni operatore sia a conoscenza che gli interventi sui circuiti elettrici delle macchine, specialmente dopo anomali funzionamenti e/o guasti, debbono essere eseguiti da operatori specializzati.	Misura di prevenzione
-	I cavi elettrici volanti sono controllati visivamente prima dell'uso e sono posizionati in maniera da evitare un loro possibile tranciamento.	Misura di prevenzione
-	Sono state prese le misure necessarie affinché i lavoratori siano salvaguardati da tutti i rischi di natura elettrica connessi all'impiego dei materiali, delle apparecchiature e degli impianti elettrici messi a loro disposizione ed, in particolare, da quelli derivanti da: - contatti elettrici diretti; - contatti elettrici indiretti; - innesco e propagazione di incendi e di ustioni dovuti a sovratemperature pericolose, archi elettrici e radiazioni; - innesco di esplosioni; - fulminazione diretta ed indiretta; - sovratensioni; - altre condizioni di guasto ragionevolmente prevedibili.	Misura di prevenzione
-	Evitare di sovraccaricare le prese elettriche con l'uso di prese multiple, eliminare i fili volanti che possono essere calpestati e danneggiati.	Tecnica organizzativa
-	Verificare periodicamente l'integrità dei dispositivi elettrici, dei cavi e della loro messa a terra.	Tecnica organizzativa
Scivolamenti		
-	Ai lavoratori è raccomandato di: - Fissare eventuali cavi e fili in modo che non possano essere causa d'inciampo. - Scollegare tutte le apparecchiature quando non in uso. - Tenere libere tutte le zone di passaggio. - Verificare l'adeguatezza dell'illuminazione ambientale.	Tecnica organizzativa

	Istituto comprensivo " Via Stoccolma"	Documento di Valutazione dei Rischi Art. 17,28 e 29- D.Lgs. 81/2008 e s.m.i.
--	---------------------------------------	---

Aggressioni fisiche e verbali		
-	Identificare possibili situazioni di conflitto fisico ed intervenire preventivamente.	Tecnica organizzativa
Stress lavoro correlato - azienda generica		
-	Evitare di parlare continuamente per più ore consecutive, ed alternare le attività didattiche in modo opportuno.	Tecnica organizzativa
Campi Elettromagnetici		
-	I livelli dei campi elettromagnetici ai quali sono esposti i lavoratori risultano trascurabili.	Misura di prevenzione
-	Nell'utilizzo delle attrezzature, seguire sempre le informazioni contenute nel manuale di istruzioni e nelle istruzioni operative. Nel caso di attrezzature particolarmente complesse, porsi al loro controllo solo se si è abilitati e si è seguito il relativo corso di formazione.	Misura di prevenzione
-	Server e router sono collocati in apposito locale in cui non vi è presenza stabile di personale.	Misura di prevenzione
-	Il datore di lavoro ha predisposto adeguati corsi di formazione ai lavoratori in base alla loro mansione e al rischio a cui sono esposti.	Tecnica organizzativa
Ergonomia		
-	Ha messo a disposizione degli operatori supporti per i videoterminali in maniera che ognuno di essi possa posizionare lo schermo secondo le proprie esigenze.	Misura di prevenzione
-	Ha predisposto sedili di lavoro montati su 5 ruote, muniti di schienale registrabile in altezza ed inclinabile secondo le esigenze proprie di ogni operatore.	Misura di prevenzione
-	Il posto di lavoro è ben dimensionato e allestito in modo che vi sia spazio sufficiente per permettere cambiamenti di posizione e movimenti operativi.	Tecnica organizzativa
-	Sono effettuati semplici esercizi di rilassamento, stiramento e rinforzo muscolare durante la giornata lavorativa.	Tecnica organizzativa

ATTREZZATURE UTILIZZATE

Di seguito, l'analisi delle attrezzature utilizzate per la fase di lavoro in esame:

ATTREZZATURA: Quadro elettrico

Un quadro elettrico è una parte di un impianto elettrico, a valle del contatore, con la funzione di alimentare e, nell'eventualità di un guasto o in caso di manutenzione, di scollegare elettricamente una o più utenze ad esso connessa.

I quadri possono essere di tipo industriale o domestico, ma hanno le stesse funzioni, con caratteristiche ovviamente adeguate allo scopo.

**RISCHI DELL'ATTREZZATURA**

RISCHIO	Probabilità	Danno	Entità
Fiamme ed esplosioni	2 - Poco probabile	4 - Gravissimo	8 - Medio
Elettrocuzione	1 - Improbabile	3 - Grave	3 - Basso

MISURE SPECIFICHE DI SICUREZZA PER I RISCHI INDIVIDUATI

Fiamme ed esplosioni		
-	Le giunture dei cavi sono realizzate con prese a spina o scatole protette e non con semplice nastro isolante	Misura di prevenzione
-	Le guaine isolanti dei cavi elettrici sono integre	Misura di prevenzione
-	Le prese a spina sono di tipo industriale	Misura di prevenzione
Elettrocuzione		
-	Ai lavoratori è fatto divieto l'utilizzo di acqua e altre sostanze conduttrici in prossimità di conduttori, macchine e apparecchi elettrici sotto tensione.	Misura di prevenzione
-	E' proibito effettuare operazioni di manutenzione o pulizia con la macchina in moto. Durante le operazioni di manutenzione e pulizia, la macchina non è connessa alla rete elettrica.	Misura di prevenzione
-	Esiste almeno un interruttore differenziale (salvavita) adeguato	Misura di prevenzione
-	Sul quadro elettrico sono indicate le funzioni di ogni interruttore	Misura di prevenzione
-	Tutte le attrezzature di lavoro sono installate in modo tale da proteggere i lavoratori dai rischi di natura elettrica ed in particolare dai contatti elettrici diretti ed indiretti con parti attive sotto tensione.	Misura di prevenzione
-	L'attrezzatura riporta l'indicazione della tensione, dell'intensità e del tipo di corrente e delle altre eventuali caratteristiche costruttive necessarie per l'uso.	Tecnica organizzativa

ATTREZZATURA: Cassa o diffusore acustico

Si tratta di un trasduttore o un insieme di trasduttori che trasformano il segnale elettrico proveniente da un amplificatore acustico in suono.



RISCHI DELL'ATTREZZATURA			
RISCHIO	Probabilità	Danno	Entità
Elettrocuzione	1 - Improbabile	3 - Grave	3 - Basso

MISURE SPECIFICHE DI SICUREZZA PER I RISCHI INDIVIDUATI		
Elettrocuzione		
-	E' proibito effettuare operazioni di manutenzione o pulizia con la macchina in moto. Durante le operazioni di manutenzione e pulizia, la macchina non è connessa alla rete elettrica.	Misura di prevenzione
-	I lavoratori si assicurano dell'integrità dei cavi di alimentazione.	Misura di prevenzione
-	Tutte le attrezzature di lavoro sono installate in modo tale da proteggere i lavoratori dai rischi di natura elettrica ed in particolare dai contatti elettrici diretti ed indiretti con parti attive sotto tensione.	Misura di prevenzione
-	Le macchine e gli apparecchi elettrici mobili o portatili sono alimentati solo da circuiti a bassa tensione. Sono previste delle eccezioni per gli apparecchi di sollevamento, per i mezzi di trazione, per le cabine mobili di trasformazione e per quelle macchine ed apparecchi che, in relazione al loro specifico impiego, sono necessariamente alimentati ad alta tensione.	Tecnica organizzativa
-	Le macchine e gli apparecchi elettrici riportano l'indicazione della tensione, dell'intensità e del tipo di corrente e delle altre eventuali caratteristiche costruttive necessarie per l'uso.	Tecnica organizzativa

ATTREZZATURA: Radiomicrofono

Il microfono è un trasduttore di tipo elettro-meccanico in grado di convertire le onde di pressione sonora in segnali elettrici: esistono diversi tipi di microfono che basano il proprio funzionamento su differenti tecnologie e metodi di conversione.

Possono fare parte del sistema microfonico, a seconda del tipo: trasduttori meccanici ed elettrici, cavità di risonanza, tubi ad interferenza, filtri, sospensioni, alimentatori ed amplificatori.

Per ovviare alle scomodità dei cavi di trasmissione del segnale elettrico utilizzati dai microfoni tradizionali, sono stati introdotti, e vengono utilizzati principalmente negli studi televisivi o in manifestazioni dal vivo, i cosiddetti radiomicrofoni, che incorporano, oltre ad una normale capsula microfonica, un circuito trasmettitore che modula il segnale portante radio ed una piccola antenna che trasmette il segnale ad un ricevitore, posto vicino alla console o comunque all'unità che si occupa dell'acquisizione del suono. Il ricevitore si occupa quindi di riconvertire il segnale radio in un segnale audio e passarlo via cavo alla console.



Tali microfoni sono capaci di funzionare anche a decine di metri dal ricevitore, soprattutto in ambienti privi di ostacoli (in particolare pareti in muratura).

I radiomicrofoni sono disponibili principalmente in due formati: viene comunemente detto gelato (per evidenti motivi di somiglianza con un cono gelato) il radiomicrofono che presenta una forma simile al microfono tradizionale (in gergo tecnico è detto radiomicrofono palmare) e quello a spillo (detto in gergo tecnico lavalier) il radiomicrofono in cui la capsula microfonica è separata dal resto e, data la piccola dimensione, può essere appesa al colletto della camicia o al bavero del vestito di colui che parla/canta oppure può essere collegata ad un "archetto", costituito di plastica, che, attraverso uno scheletro di plastica permette di avere la capsula microfonica perpendicolare alla direzione del suono emesso dalla bocca; nei microfoni a spillo e ad archetto il sistema di preamplificazione, conversione e trasmissione si trova in una scatoletta a parte (bodypack), collegata alla capsula per mezzo di un cavetto e che solitamente si tiene attaccata alla cintura: ciò consente una libertà di movimento massima, non essendo più necessario sorreggere il microfono con le mani.

MISURE GENERALI DI SICUREZZA

Tipo	Descrizione misura
Tecnica organizzativa	L'attrezzatura di lavoro è installata, disposta ed usata in maniera tale da ridurre i rischi per i suoi utilizzatori e per le altre persone, ad es. facendo in modo che vi sia sufficiente spazio disponibile tra gli elementi mobili e gli elementi fissi e che tutte le energie e le sostanze utilizzate o prodotte possano essere addotte e/o estratte in modo sicuro.
Tecnica organizzativa	L'attrezzatura è marcata "CE".

RISCHI DELL'ATTREZZATURA

RISCHIO	Probabilità	Danno	Entità
Elettrocuzione	1 - Improbabile	3 - Grave	3 - Basso

MISURE SPECIFICHE DI SICUREZZA PER I RISCHI INDIVIDUATI

Elettrocuzione		
-	Ai lavoratori è fatto divieto l'utilizzo di acqua e altre sostanze conduttrici in prossimità di conduttori, macchine e apparecchi elettrici sotto tensione.	Misura di prevenzione
-	E' proibito effettuare operazioni di manutenzione o pulizia con la macchina in moto. Durante le operazioni di manutenzione e pulizia, la macchina non è connessa alla rete elettrica.	Misura di prevenzione
-	I lavoratori si assicurano dell'integrità dei cavi di alimentazione.	Misura di prevenzione
-	In caso di funzionamento anomalo viene interrotto il collegamento elettrico.	Misura di prevenzione
-	Tutte le attrezzature di lavoro sono installate in modo tale da proteggere i lavoratori dai rischi di natura elettrica ed in particolare dai contatti elettrici diretti ed indiretti con parti attive sotto tensione.	Misura di prevenzione

	Istituto comprensivo " Via Stoccolma"	Documento di Valutazione dei Rischi Art. 17,28 e 29- D.Lgs. 81/2008 e s.m.i.
--	---------------------------------------	---

-	L'attrezzatura riporta l'indicazione della tensione, dell'intensità e del tipo di corrente e delle altre eventuali caratteristiche costruttive necessarie per l'uso.	Tecnica organizzativa
---	--	-----------------------

ATTREZZATURA: Lavagna elettronica

Le lavagne elettroniche sono uno strumento alternativo, che sostituiscono le tradizionali lavagne in ardesia.

In commercio esistono esemplari di varie dimensioni: un foglio A4 (210x297 mm), grandi come un quaderno, un foglio da disegno, fino a quelle di una lavagna di ardesia. Il costo può variare dai 100 euro a qualche migliaio, a seconda della grandezza.

L'insegnante o gli alunni scrivono con una penna magnetica e uno schermo "sensibile" registra i punti di passaggio e i movimenti.

Tramite un OCR, programma di riconoscimento grafico, come quelli che si usano negli scanner, elabora quanto scritto e lo mostra in codifica ASCII, come se fosse stato scritto al computer.

**RISCHI DELL'ATTREZZATURA**

RISCHIO	Probabilità	Danno	Entità
Elettrocuzione	1 - Improbabile	3 - Grave	3 - Basso

MISURE SPECIFICHE DI SICUREZZA PER I RISCHI INDIVIDUATI

Elettrocuzione		
-	E' proibito effettuare operazioni di manutenzione o pulizia con la macchina in moto. Durante le operazioni di manutenzione e pulizia, la macchina non è connessa alla rete elettrica.	Misura di prevenzione
-	Tutte le attrezzature di lavoro sono installate in modo tale da proteggere i lavoratori dai rischi di natura elettrica ed in particolare dai contatti elettrici diretti ed indiretti con parti attive sotto tensione.	Misura di prevenzione
-	L'attrezzatura riporta l'indicazione della tensione, dell'intensità e del tipo di corrente e delle altre eventuali caratteristiche costruttive necessarie per l'uso.	Tecnica organizzativa

ATTREZZATURA: Strumenti e materiale didattico

Trattasi di strumenti e materiali tipici dell'attività didattica quali gessi, pennarelli, penne, matite, righe, squadrette, goniometri, libri, quaderni, ecc.

**RISCHI DELL'ATTREZZATURA**

RISCHIO	Probabilità	Danno	Entità
Tagli	2 - Poco probabile	3 - Grave	6 - Medio

ATTREZZATURA: Gruppo di continuità o UPS

Un gruppo statico di continuità (detto anche UPS, dall'Inglese Uninterruptible Power Supply) è un'apparecchiatura utilizzata per mantenere costantemente alimentati elettricamente in corrente alternata apparecchi elettrici. Si rivela necessario laddove le apparecchiature elettriche non possono in nessun caso rimanere senza corrente (ad esempio in luoghi pubblici come ospedali, centrali ecc..) evitando di creare un disservizio più o meno grave. È utilissimo soprattutto nei paesi dove si producono frequenti e sistematici black-out.

**RISCHI DELL'ATTREZZATURA**

RISCHIO	Probabilità	Danno	Entità
Elettrocuzione	1 - Improbabile	3 - Grave	3 - Basso

MISURE SPECIFICHE DI SICUREZZA PER I RISCHI INDIVIDUATI

Elettrocuzione		
-	E' proibito effettuare operazioni di manutenzione o pulizia con la macchina in moto. Durante le operazioni di manutenzione e pulizia, la macchina non è connessa alla rete elettrica.	Misura di prevenzione
-	Tutte le attrezzature di lavoro sono installate in modo tale da proteggere i lavoratori dai rischi di natura elettrica ed in particolare dai contatti elettrici diretti ed indiretti con parti attive sotto tensione.	Misura di prevenzione
-	L'attrezzatura riporta l'indicazione della tensione, dell'intensità e del tipo di corrente e delle altre eventuali caratteristiche costruttive necessarie per l'uso.	Tecnica organizzativa

ATTREZZATURA: Videoterminale

A partire dai dettami del Titolo VII del Decreto Legislativo 81 del 2008 in materia di lavoro, un videoterminale è "uno schermo alfanumerico o grafico a prescindere dal tipo di procedimento di visualizzazione utilizzato", mentre il posto di lavoro in cui è presente un videoterminale è definito come "l'insieme che comprende le attrezzature munite di videoterminale, eventualmente con tastiera ovvero altro sistema di immissione dati, incluso il mouse, il software per l'interfaccia uomo-macchina, gli accessori opzionali, le apparecchiature connesse, comprendenti l'unità a dischi, il telefono, il modem, la stampante, il supporto per i documenti, la sedia, il piano di lavoro, nonché l'ambiente di lavoro immediatamente circostante".



Un'aliquota molto importante dei videoterminali è rappresentata dai Personal Computer (PC), ovvero, una macchina per l'elaborazione di dati progettata per l'uso da parte di una sola persona per volta (in opposizione per esempio ai mainframe, a cui interi gruppi di persone accedono contemporaneamente attraverso terminali remoti).

MISURE GENERALI DI SICUREZZA

Tipo	Descrizione misura
Misura di prevenzione	Il rumore emesso dall'attrezzatura non perturba l'attenzione e la comunicazione verbale.
Misura di prevenzione	L'attrezzatura non produce un eccesso di calore che possa essere fonte di discomfort per i lavoratori.

RISCHI DELL'ATTREZZATURA

RISCHIO	Probabilità	Danno	Entità
Affaticamento visivo	1 - Improbabile	3 - Grave	3 - Basso
Ergonomia	-	-	Rischio minimo
Rischio videoterminale	-	-	Rischio migliorabile

MISURE SPECIFICHE DI SICUREZZA PER I RISCHI INDIVIDUATI

Affaticamento visivo		
-	L'illuminazione artificiale è priva di sfarfallamenti ed effetti stroboscopici.	Misura di prevenzione
-	I riflessi sullo schermo, i contrasti di luminanza e gli abbagliamenti dell'operatore sono evitati disponendo la postazione di lavoro in funzione dell'ubicazione delle fonti di luce naturale e artificiale.	Tecnica organizzativa
Ergonomia		
-	Gli operatori hanno ricevuto una informazione preventiva sulle posture ergonomiche corrette.	Misura di prevenzione
-	I lavoratori adottano una postura ergonomicamente corretta, evitano movimenti bruschi e/o ripetitivi.	Tecnica organizzativa
-	Il posto di lavoro è ben dimensionato e allestito in modo che vi sia spazio sufficiente per permettere cambiamenti di posizione e movimenti operativi.	Tecnica organizzativa
Rischio videoterminale		
-	Gli operatori effettuano una interruzione della loro attività o mediante pause o cambiando attività. Le modalità di tali interruzioni sono da riferirsi a quanto stabilito in sede di contrattazione collettiva (CCNL uffici e studi professionali 2012).	Misura di prevenzione
-	Il personale ha ricevuto una corretta informazione e formazione circa i rischi cui è sottoposto.	Misura di prevenzione

ATTREZZATURA: LIM

La lavagna interattiva multimediale, detta anche L.I.M. è una superficie interattiva su cui è possibile scrivere, disegnare, allegare immagini, visualizzare testi, riprodurre video o animazioni. I contenuti visualizzati ed elaborati sulla lavagna potranno essere quindi digitalizzati grazie a un software di presentazione appositamente dedicato.

La LIM è uno strumento di integrazione con la didattica d'aula poiché coniuga la forza della visualizzazione e della presentazione tipiche della lavagna tradizionale con le opportunità del digitale e della multimedialità.

Nell'accezione più comune quando si parla di Sistema LIM si intende un dispositivo che comprende una superficie interattiva, un proiettore ed un computer. Oggi l'evoluzione tecnologica offre dispositivi che permettono di sfruttare le potenzialità di uno schermo interattivo e multimediale utilizzando qualsiasi tipo di superficie e pennarello, oppure attraverso schermi "touch screen", anche della grandezza di un normale monitor desktop in cui il pc è incorporato.

**RISCHI DELL'ATTREZZATURA**

RISCHIO	Probabilità	Danno	Entità
Elettrocuzione	1 - Improbabile	3 - Grave	3 - Basso

MISURE SPECIFICHE DI SICUREZZA PER I RISCHI INDIVIDUATI

Elettrocuzione		
-	E' proibito effettuare operazioni di manutenzione o pulizia con la macchina in moto. Durante le operazioni di manutenzione e pulizia, la macchina non è connessa alla rete elettrica.	Misura di prevenzione
-	Tutte le attrezzature di lavoro sono installate in modo tale da proteggere i lavoratori dai rischi di natura elettrica ed in particolare dai contatti elettrici diretti ed indiretti con parti attive sotto tensione.	Misura di prevenzione
-	L'attrezzatura riporta l'indicazione della tensione, dell'intensità e del tipo di corrente e delle altre eventuali caratteristiche costruttive necessarie per l'uso.	Tecnica organizzativa

ATTREZZATURA: Videoproiettore

Un videoproiettore è l'apparecchio elettronico per la visualizzazione del video che esegue tale visualizzazione su una superficie qualsiasi, attraverso un processo di proiezione utilizzando la luce.

**RISCHI DELL'ATTREZZATURA**

RISCHIO	Probabilità	Danno	Entità
Elettrocuzione	1 - Improbabile	3 - Grave	3 - Basso

MISURE SPECIFICHE DI SICUREZZA PER I RISCHI INDIVIDUATI

Elettrocuzione		
-	E' proibito effettuare operazioni di manutenzione o pulizia con la macchina in moto. Durante le operazioni di manutenzione e pulizia, la macchina non è connessa alla rete elettrica.	Misura di prevenzione
-	Gli apparecchi elettrici sono provvisti di idonea indicazione della tensione, dell'intensità e del tipo di corrente e delle altre eventuali caratteristiche costruttive necessarie per l'uso	Misura di prevenzione
-	Le attrezzature sono conformi alle specifiche norme di prodotto e sono dotati di marcatura CE	Misura di prevenzione

ATTREZZATURA: Stampante laser

La stampante è una periferica di output atta alla stampa, generalmente su carta ma anche su materiali di altra natura, di informazioni digitali contenute in un computer.

La tecnologia della stampante laser deriva direttamente dalla xerografia comunemente implementata nelle fotocopiatrici analogiche. In sintesi, un raggio laser infrarosso viene modulato secondo la sequenza di pixel che deve essere impressa sul foglio. Viene poi deflesso da uno specchio rotante su un tamburo fotosensibile elettrizzato che si scarica dove colpito dalla luce. L'elettricità statica attira una fine polvere di materiali sintetici e pigmenti, il toner, che viene trasferito sulla carta (sviluppo). Il foglio passa poi sotto un rullo fusore riscaldato ad elevata temperatura, che fonde il toner facendolo aderire alla carta (fissaggio). Per ottenere la stampa a colori si impiegano quattro toner: nero, ciano, magenta e giallo, trasferiti da un unico tamburo oppure da quattro distinti.



Per semplificare la gestione dei consumabili, nelle stampanti laser monocromatiche moderne il toner e il tamburo fotosensibile sono incluse in un'unica cartuccia.

RISCHI DELL'ATTREZZATURA

RISCHIO	Probabilità	Danno	Entità
Elettrocuzione	1 - Improbabile	3 - Grave	3 - Basso
Inalazione polveri	2 - Poco probabile	3 - Grave	6 - Medio

MISURE SPECIFICHE DI SICUREZZA PER I RISCHI INDIVIDUATI

Elettrocuzione		
-	Gli operatori si attengono alle istruzioni contenute nel manuale d'uso e manutenzione, scritto in lingua italiana, di cui ogni attrezzatura deve essere dotata	Misura di prevenzione
-	La stampante è provvista di idonea indicazione della tensione, dell'intensità e del tipo di corrente e delle altre eventuali caratteristiche costruttive necessarie per l'uso.	Misura di prevenzione
-	Le attrezzature sono conformi alle specifiche norme di prodotto e sono dotati di marcatura CE	Misura di prevenzione
Inalazione polveri		
-	La sostituzione del toner, essendo quest'ultimo tossico, è effettuata da personale esperto.	Tecnica organizzativa

FASE DI LAVORO: Laboratori Scienze ed Educazione tecnica

Trattasi delle attività tipiche svolte in un laboratorio di scienze e di educazione tecnica nelle scuole.

Nei laboratori gli operatori possono entrare in contatto con attrezzature e sostanze utili allo svolgimento delle loro operazioni, ma che possono provocare alcuni rischi particolari.

**LUOGHI DI LAVORO, ESPOSTI E MANSIONI**

Luoghi di lavoro	Mansioni/Postazioni - Descrizioni
• Laboratorio Scienze ed Educazione tecnica	<ul style="list-style-type: none"> • <u>Addetto Laboratori Scienze ed Educazione tecnica</u> • <u>Postazione 4 - Ambienti comuni</u>

	<p><i>Descrizione: Tutti gli ambienti comuni</i></p> <ul style="list-style-type: none"> • <u>Postazione 5 - Laboratori</u> <p><i>Descrizione: Laboratori informatica, aule musica, laboratori ceramica ecc</i></p>
--	---

MISURE GENERALI DI SICUREZZA	
Tipo	Descrizione misura
Misura di prevenzione	E' svolta attività preventiva di informazione del personale e degli studenti sui rischi connessi con le attività che si svolgono nel laboratorio, con le attrezzature e le sostanze impiegate per le esercitazioni e/o sperimentazioni.
Tecnica organizzativa	La prevenzione si attua mediante il rispetto delle norme di sicurezza e l'adozione di comportamenti adeguati riguardanti ambienti, sostanze impiegate, strumenti e macchinari, sistemi di prevenzione ambientale, dispositivi individuali di protezione.

RISCHI DELLA FASE			
RISCHIO	Probabilità	Danno	Entità
Rischio chimico	-	-	Basso per la sicurezza e irrilevante per la salute
Elettrocuzione	1 - Improbabile	3 - Grave	3 - Basso
Punture	2 - Poco probabile	3 - Grave	6 - Medio
Urti e compressioni	2 - Poco probabile	3 - Grave	6 - Medio

MISURE SPECIFICHE DI SICUREZZA PER I RISCHI INDIVIDUATI	
Rischio chimico	
<p>Tutti i prodotti vengono conservati in contenitori e locali idonei, oltre che adeguatamente etichettati. L'imballaggio e l'etichettatura di eventuali sostanze pericolose sono disciplinati da apposite norme legislative: l'etichetta deve riportare in modo sintetico il nome del prodotto, le proprietà fisico-chimiche essenziali, le caratteristiche analitiche, l'indicazione e il simbolo di pericolosità (infiammabilità, esplosività, tossicità, potere irritante o corrosivo), le misure preventive consigliate (mezzi di protezione individuali, cappe aspiranti). Queste informazioni dovrebbero essere ricopiate su una nuova etichetta qualora il prodotto sia trasferito in altri contenitori. I prodotti pericolosi devono anche essere accompagnati da schede di sicurezza comprendenti dati dettagliati sulle caratteristiche tecniche e tossicologiche dei prodotti, oltre che informazioni sui limiti d'esposizione, sui criteri per il trasporto e la manipolazione, sugli interventi necessari in caso di emergenza.</p>	Misura di prevenzione
- Tutto il personale coinvolto nell'utilizzo anche occasionale di agenti chimici è sottoposto ad una corretta azione di formazione ed informazione.	Misura di prevenzione
Elettrocuzione	
- I cavi elettrici volanti sono controllati visivamente prima dell'uso e sono posizionati in maniera da evitare un loro possibile tranciamento.	Misura di prevenzione
- Le prese sono in numero adeguato e sono dislocate nel luogo di lavoro in funzione delle apparecchiature elettriche presenti, al fine di evitare la necessità di prese volanti e la possibilità di un sovraccarico delle stesse.	Misura di prevenzione
- Sono state prese le misure necessarie affinché i lavoratori siano salvaguardati da tutti i rischi di natura elettrica connessi all'impiego dei materiali, delle apparecchiature e degli impianti elettrici messi a loro disposizione ed, in particolare, da quelli derivanti da:- contatti elettrici diretti;- contatti elettrici indiretti;- innesco e propagazione di incendi e di ustioni dovuti a sovratemperature pericolose, archi elettrici e radiazioni;- innesco di esplosioni;- fulminazione diretta ed indiretta;- sovratensioni;- altre condizioni di guasto ragionevolmente prevedibili.	Misura di prevenzione
Punture	
- Gli studenti sono adeguatamente informati sull'uso delle attrezzature di lavoro, e naturalmente sui rischi derivanti nel caso di un uso improprio.	Misura di prevenzione
- Le attività si svolgono con la presenza attenta e costante del docente che impedisce l'uso improprio degli strumenti.	Tecnica organizzativa
Urti e compressioni	

	Istituto comprensivo " Via Stoccolma"	Documento di Valutazione dei Rischi Art. 17,28 e 29- D.Lgs. 81/2008 e s.m.i.
--	---------------------------------------	---

-	Ai lavoratori è raccomandato di eseguire tutte le operazioni a ritmi non eccessivi, in modo da evitare urti con arredi, spigoli dei tavoli, ecc.	Tecnica organizzativa
-	Sono predisposti spazi di lavoro adeguati per prevenire traumi da urti, per facilitare i movimenti e per non intralciare le manovre necessarie in caso di emergenza.	Tecnica organizzativa

ATTREZZATURE UTILIZZATE

Di seguito, l'analisi delle attrezzature utilizzate per la fase di lavoro in esame:

ATTREZZATURA: Scaffali e scaffalature

Si tratta di un arredo avente diversi spazi ed eventualmente atti ad ospitare semilavorati, prodotti finiti o merce in generale.



RISCHI DELL'ATTREZZATURA			
RISCHIO	Probabilità	Danno	Entità
Ribaltamento	2 - Poco probabile	4 - Gravissimo	8 - Medio
Caduta di materiale dall'alto	2 - Poco probabile	4 - Gravissimo	8 - Medio

MISURE SPECIFICHE DI SICUREZZA PER I RISCHI INDIVIDUATI		
Ribaltamento		
-	Le scaffalature hanno forma e caratteristiche di resistenza adeguate agli oggetti e materiali che vi si immagazzinano	Misura di prevenzione
-	Le scaffalature per l'immagazzinamento riportano l'indicazione del carico massimo ammissibile	Misura di prevenzione
-	Non sovraccaricare le scaffalature oltre quanto indicato dai cartelli presenti sulle stesse.	Misura di prevenzione
-	Viene verificato periodicamente lo stato di conservazione strutturale degli scaffali	Misura di prevenzione
Caduta di materiale dall'alto		
-	Le scaffalature hanno forma e caratteristiche di resistenza adeguate agli oggetti e materiali che vi si immagazzinano	Misura di prevenzione
-	Ove è possibile la caduta di materiali dal retro della scaffalatura (lato opposto a quello di accesso dei carrelli elevatori), per eliminare tale rischio, viene installata una robusta griglia metallica.	Misura di prevenzione
-	I prodotti da accatastare in magazzino sono disposti in modo da evitare crolli al momento del loro prelievo o spostamento.	Tecnica organizzativa
-	L'immagazzinamento delle merci avviene secondo peso e forma delle stesse.	Tecnica organizzativa
-	Porre attenzione al prelievo di materiale o prodotti accatastati in pile o sistemati nelle scaffalature.	Tecnica organizzativa
-	Prelevare il materiale dalle scaffalature dall'alto al basso.	Tecnica organizzativa

ATTREZZATURA: Manometro

Il manometro è uno strumento di misura della pressione dei fluidi. La maggior parte di questi strumenti misura una pressione relativa, ossia la differenza tra la pressione atmosferica nel punto di misura e la pressione dell'ambiente di cui si desidera la misura. Questi includono i manometri ad U, a membrana, Bourdon.



Nessun rischio individuato.

ATTREZZATURA: Termometro

Un termometro è adatto a misurare la temperatura, oppure le variazioni di temperatura. A seconda della proprietà usata i termometri sfruttano il principio zero della termodinamica, oppure altre proprietà macroscopiche che sfruttano relazioni con la temperatura.



Nessun rischio individuato.

ATTREZZATURA: Dinamometro

Il dinamometro è uno strumento per la misurazione della forza. La sua struttura è molto semplice poiché è costituito da una molla con una scala graduata.



RISCHI DELL'ATTREZZATURA

RISCHIO	Probabilità	Danno	Entità
Punture	2 - Poco probabile	3 - Grave	6 - Medio

MISURE SPECIFICHE DI SICUREZZA PER I RISCHI INDIVIDUATI

Punture		
-	Sono eseguite le verifiche periodiche previste sui materiali e sulle attrezzature che possono dar luogo al rischio di punture.	Tecnica organizzativa

ATTREZZATURA: Kit per i fenomeni elettrostatici

Kit che consente di eseguire molti esperimenti storici relativi ai fenomeni elettrostatici: i pezzi sono provvisti di uno spinotto da 4 mm e possono quindi essere montati su un supporto isolato, con possibilità di essere sostituiti rapidamente.

**RISCHI DELL'ATTREZZATURA**

RISCHIO	Probabilità	Danno	Entità
Punture	2 - Poco probabile	3 - Grave	6 - Medio

MISURE SPECIFICHE DI SICUREZZA PER I RISCHI INDIVIDUATI

Punture		
-	Prima di utilizzare mezzi, attrezzature o dispositivi con organi acuminati o in grado di provocare delle punture, è obbligatorio assicurarsi che tutti i lavoratori siano visibili e a distanza di sicurezza.	Misura di prevenzione
-	Sono eseguite le verifiche periodiche previste sui materiali e sulle attrezzature che possono dar luogo al rischio di punture.	Tecnica organizzativa

ATTREZZATURA: Puleggia

Una puleggia è un organo di trasmissione del moto costituito da un disco girevole intorno al proprio asse; essa può eventualmente essere dotata di una o più gole per accogliere altrettante funi, corde, cavi, cinghie o simili.



MISURE GENERALI DI SICUREZZA	
Tipo	Descrizione misura
Misura di prevenzione	Gli strumenti sono utilizzati per la funzione per cui sono stati progettati e costruiti.

RISCHI DELL'ATTREZZATURA			
RISCHIO	Probabilità	Danno	Entità
Urti e compressioni	2 - Poco probabile	3 - Grave	6 - Medio

MISURE SPECIFICHE DI SICUREZZA PER I RISCHI INDIVIDUATI		
Urti e compressioni		
-	Lo strumento è correttamente disposto allo scopo di non ridurre gli spazi di lavoro ed al fine di prevenire traumi da urti.	Misura di prevenzione
-	Muoversi e manovrare vicino all'attrezzo con attenzione per evitare impatti accidentali.	Tecnica organizzativa

ATTREZZATURA: Apparecchio per spinta di Archimede

Apparecchio per la verifica del principio di Archimede, composto da un supporto, un dinamometro, un doppio cilindro, un vaso, un bicchiere e da un cilindro graduato.



MISURE GENERALI DI SICUREZZA

Tipo	Descrizione misura
Misura di prevenzione	Gli strumenti sono utilizzati per la funzione per cui sono stati progettati e costruiti.

RISCHI DELL'ATTREZZATURA

RISCHIO	Probabilità	Danno	Entità
Punture	2 - Poco probabile	3 - Grave	6 - Medio
Spruzzi di liquido	2 - Poco probabile	2 - Modesto	4 - Basso

MISURE SPECIFICHE DI SICUREZZA PER I RISCHI INDIVIDUATI

Punture		
-	Sono eseguite le verifiche periodiche previste sui materiali e sulle attrezzature che possono dar luogo al rischio di punture.	Tecnica organizzativa
Spruzzi di liquido		
-	Vengono controllate le connessioni tra le tubazioni e gli accessori.	Tecnica organizzativa

ATTREZZATURA: Kit per fenomeni di magnetismo

Kit per fenomeni di magnetismo quali calamite, limatura di ferro ecc.



RISCHI DELL'ATTREZZATURA			
RISCHIO	Probabilità	Danno	Entità
Campi Elettromagnetici	-	-	ACCETTABILE

MISURE SPECIFICHE DI SICUREZZA PER I RISCHI INDIVIDUATI	
Campi Elettromagnetici	
- Il personale è adeguatamente formato, informato ed addestrato in merito al corretto utilizzo dei dispositivi di protezione individuale.	Misura di prevenzione

ATTREZZATURA: Kit per la costruzione di circuiti elettrici

Kit per la costruzione di circuiti elettrici quali bobine, circuiti, ecc.



RISCHI DELL'ATTREZZATURA			
RISCHIO	Probabilità	Danno	Entità
Elettrocuzione	1 - Improbabile	3 - Grave	3 - Basso

MISURE SPECIFICHE DI SICUREZZA PER I RISCHI INDIVIDUATI	
Elettrocuzione	
-	E' proibito effettuare operazioni di manutenzione o pulizia con la macchina in moto. Durante le operazioni di manutenzione e pulizia, la macchina non è connessa alla rete elettrica.
-	Tutte le attrezzature di lavoro sono installate in modo tale da proteggere i lavoratori dai rischi di natura elettrica ed in particolare dai contatti elettrici diretti ed indiretti con parti attive sotto tensione.
-	L'attrezzatura riporta l'indicazione della tensione, dell'intensità e del tipo di corrente e delle altre eventuali caratteristiche costruttive necessarie per l'uso.

FASE DI LAVORO: Attività del collaboratore scolastico

Il collaboratore scolastico si occupa dei servizi generali della scuola ed in particolare ha compiti di accoglienza e sorveglianza nei confronti degli alunni e del pubblico. Si occupa, inoltre, della pulizia dei locali nonché della custodia e sorveglianza dei locali.



LUOGHI DI LAVORO, ESPOSTI E MANSIONI

Luoghi di lavoro	Mansioni/Postazioni - Descrizioni
-	<ul style="list-style-type: none"> • <u>Collaboratore scolastico</u> • <u>Postazione 1 - aule</u> <p style="text-align: center;"><i>Descrizione: Aule</i></p> <ul style="list-style-type: none"> • <u>Postazione 3 - Mensa</u> <p style="text-align: center;"><i>Descrizione: Mensa</i></p> <ul style="list-style-type: none"> • <u>Postazione 4 - Ambienti comuni</u> <p style="text-align: center;"><i>Descrizione: Tutti gli ambienti comuni</i></p> <ul style="list-style-type: none"> • <u>Postazione 5 - Laboratori</u> <p style="text-align: center;"><i>Descrizione: Laboratori informatica, aule musica, laboratori ceramica ecc</i></p>

MISURE GENERALI DI SICUREZZA

Tipo	Descrizione misura
Misura di prevenzione	Tutti i lavoratori sono informati sull'ubicazione della cassetta contenente i presidi sanitari necessari per il primo soccorso ed è esposta la cartellonistica necessaria alla sua individuazione.

RISCHI DELLA FASE			
RISCHIO	Probabilità	Danno	Entità
Rischio chimico	-	-	Basso per la sicurezza e irrilevante per la salute
MMC - Sollevamento e trasporto	-	-	Rischio accettabile
Scivolamenti	3 - Probabile	2 - Modesto	6 - Medio
Infezione	3 - Probabile	3 - Grave	9 - Medio
Urti e compressioni	2 - Poco probabile	3 - Grave	6 - Medio
Posture incongrue	3 - Probabile	3 - Grave	9 - Medio
Inalazione polveri	2 - Poco probabile	3 - Grave	6 - Medio

MISURE SPECIFICHE DI SICUREZZA PER I RISCHI INDIVIDUATI	
Rischio chimico	
- Camice	DPI
- Guanti monouso in lattice	DPI
- Durante i lavori di pulizia è obbligatorio attenersi alle schede tecniche dei prodotti in uso, mantenere le etichette e non usare contenitori inadeguati.	Misura di prevenzione
- I prodotti detergenti scelti hanno un pH vicini al neutro.	Misura di prevenzione
- I prodotti utilizzati sono dotati delle schede di sicurezza.	Misura di prevenzione
- In caso di versamenti accidentali di sostanze chimiche, viene effettuata un'adeguata pulizia dell'area di lavoro.	Tecnica organizzativa
MMC - Sollevamento e trasporto	
- E' previsto l'uso di carrelli adatti a trasportare i carichi ed i materiali previsti.	Misura di prevenzione
Scivolamenti	
- Scarpa S1 alimentare	DPI
- Al fine di evitare scivolamenti e cadute a livello, controllare che non vi siano cavi elettrici non fissati e pavimenti bagnati.	Misura di prevenzione
- Durante l'esecuzione delle pulizie viene utilizzata idonea segnalazione di pavimentazione bagnata.	Tecnica organizzativa
- Sono tenuti sempre a disposizione i mezzi necessari per effettuare la pronta pulizia dei pavimenti in caso di sversamento di liquidi.	Tecnica organizzativa
- Pericolo fondo sdrucciolevole	Segnaletica
Infezione	
- Guanti monouso in lattice	DPI
- Fare attenzione, durante l'esercizio di manovre di pulizia e trasporto di rifiuti, a non contaminarsi la divisa.	Misura di prevenzione
- Gli addetti alle pulizie sono vaccinati contro l'epatite B, la TBC ed il Tetano.	Misura di prevenzione
- Tenere i capelli raccolti in cuffie sia per evitare il contatto con polvere e sporco sia per evitare la loro dispersione aerea.	Misura di prevenzione
- Utilizzare guanti allo scopo di evitare di toccare a mani nude materiale organico e rifiuti in genere e prodotti detergenti e disinfettanti che possono provocare manifestazioni cutanee allergiche.	Misura di prevenzione
- Evitare di portarsi alla bocca qualsiasi oggetto (caramelle, cibo, ecc.) durante le attività di pulizia.	Tecnica organizzativa
- Lavarsi accuratamente le mani al termine dell'esecuzione delle pulizie.	Tecnica organizzativa
Urti e compressioni	
- E' obbligatorio lasciare pavimenti e passaggi sgombri da attrezzature o materiali.	Misura di prevenzione
- Muoversi e manovrare gli attrezzi con attenzione per evitare impatti accidentali.	Misura di prevenzione
- Ai lavoratori è raccomandato di eseguire tutte le operazioni a ritmi non eccessivi, in modo da evitare urti con arredi, spigoli dei tavoli, ecc.	Tecnica organizzativa
Posture incongrue	
- I lavoratori sono informati sulle posture ergonomiche da mantenere e sulle metodologie operative per la pulizia dei locali.	Misura di prevenzione
Inalazione polveri	
- Semimaschera filtrante per polveri FF PX	DPI
- Per i lavori di pulizia che prevedono il sollevamento di polveri, indossare la mascherina facciale.	Tecnica organizzativa

ATTREZZATURE UTILIZZATE

Di seguito, l'analisi delle attrezzature utilizzate per la fase di lavoro in esame:

ATTREZZATURA: Tergivetro

Attrezzo manuale per la pulizia dei vetri con idonea impugnatura o con possibilità attraverso l'uso della prolunga di pulire in altezza.



Nessun rischio individuato.

ATTREZZATURA: Scope

Utensile utilizzato per la pulizia dei locali.



Nessun rischio individuato.

ATTREZZATURA: Scopa a forbice

Attrezzo manuale con meccanismo a forbice per pulizia delle superfici calpestabili con ricambio in tessuto di cotone.



Nessun rischio individuato.

ATTREZZATURA: Paletta per raccolta materiale

Paletta in plastica con profilo in gomma per la raccolta della polvere.



Nessun rischio individuato.

ATTREZZATURA: Secchio

Un secchio è un contenitore cilindrico o, più frequentemente, a forma di cono tronco con un'apertura in alto e un fondo piatto, di solito attaccato ad un manico semicircolare.



Nessun rischio individuato.

ATTREZZATURA: Spugne e stracci

Utensili utilizzati per la detersione e pulizia delle superfici.



Nessun rischio individuato.

ATTREZZATURA: Carrello duo mop

Carrello duo mop dotato di uno o più secchi, pressa e pinza per mop con manico.



Nessun rischio individuato.

ATTREZZATURA: Scala doppia (o "a libro")

La scala doppia o "a libro" è formata da due tronchi ed è autostabile, che permette la salita da un lato o dai due lati.

L'apertura (e quindi anche la chiusura) è generalmente consentita da una cerniera posta in cima alla scala.

Essendo autostabile la scala doppia può essere usata anche al centro di una stanza e non deve essere necessariamente appoggiata al muro per essere utilizzata.



MISURE GENERALI DI SICUREZZA

Tipo	Descrizione misura
Misura di prevenzione	La scala doppia non presenta listelli chiodati sui montanti al posto dei gradini o dei pioli rotti.
Misura di prevenzione	Non è consentito l'uso di scale doppie con altezza superiore a 5 m.
Tecnica organizzativa	Per l'utilizzo della scala, i lavoratori hanno l'obbligo di osservare le misure indicate nella procedura di utilizzo della scala.

RISCHI DELL'ATTREZZATURA

RISCHIO	Probabilità	Danno	Entità
Caduta dall'alto	2 - Poco probabile	3 - Grave	6 - Medio
Caduta di materiale dall'alto	2 - Poco probabile	4 - Gravissimo	8 - Medio
Urti e compressioni	2 - Poco probabile	3 - Grave	6 - Medio

MISURE SPECIFICHE DI SICUREZZA PER I RISCHI INDIVIDUATI

Caduta dall'alto		
-	Durante l'utilizzo di una scala doppia è previsto un operatore che vigila in maniera continua sulla stabilità della stessa.	Misura di prevenzione
-	E' vietato salire sugli ultimi gradini o pioli di una scala doppia.	Misura di prevenzione
-	E' vietato usare la scala doppia su qualsiasi tipo di opera provvisoria.	Misura di prevenzione
-	Ogni scala doppia è provvista di catena di adeguata resistenza o di altro dispositivo che impedisce l'apertura della scala oltre il limite prestabilito di sicurezza.	Tecnica organizzativa
Caduta di materiale dall'alto		
-	Ai lavoratori è fatto obbligo di posizionare ed ancorare correttamente i materiali, le macchine e le attrezzature durante le fasi di lavoro e durante il loro trasporto.	Misura di prevenzione
-	Durante il lavoro su scale o in luoghi sopraelevati, gli utensili, nel tempo in cui non sono adoperati, sono tenuti entro apposite guaine o assicurati in modo da impedirne la caduta.	Misura di prevenzione
Urti e compressioni		
-	Le attrezzature sono correttamente disposte allo scopo di non ridurre gli spazi di lavoro, al fine di prevenire traumi da urti, facilitare i movimenti e non intralciare le manovre necessarie in caso di emergenza.	Misura di prevenzione

AGENTI CHIMICI PERICOLOSI

Di seguito, l'analisi degli agenti chimici pericolosi presenti nella fase di lavoro in esame:

AGENTE CHIMICO: sodium hypochlorite, solution ...% Cl active

Tipo	Numero Indice	Numero CAS	Etichetta
Sostanza	017-011-00-1	7681-52-9	C,N;R: 31-34-50 ;S: 1/2-28-45-50-61 GHS05,GHS09,Pericolo;H314,H400;EUH031;

	Istituto comprensivo " Via Stoccolma"	Documento di Valutazione dei Rischi Art. 17,28 e 29- D.Lgs. 81/2008 e s.m.i.
--	---------------------------------------	---

Nessun rischio individuato.

AGENTI BIOLOGICI

Di seguito, l'analisi degli agenti biologici presenti nella fase di lavoro in esame:

AGENTE BIOLOGICO: Clostridium tetani

Tipo	Classificazione	Livello di biosicurezza
Batteri	Gruppo di rischio 2 (moderato rischio individuale, basso rischio collettivo)	Secondo

Nessun rischio individuato.

AGENTE BIOLOGICO: Mycobacterium tuberculosis

Tipo	Classificazione	Livello di biosicurezza
Batteri	Gruppo di rischio 3 (elevato rischio individuale, basso rischio collettivo)	Terzo

Nessun rischio individuato.

AGENTE BIOLOGICO: Virus dell'epatite B

Tipo	Classificazione	Livello di biosicurezza
Virus	Gruppo di rischio 3 (elevato rischio individuale, basso rischio collettivo)	Terzo

Nessun rischio individuato.

FASE DI LAVORO: Mensa scolastica - Lavori in cucina

Trattasi dello svolgimento di attività connesse alla preparazione dei pasti per la mensa scolastico dell'istituto.



L'attività comporta l'utilizzo di diverse attrezzature di lavoro, manuali o a funzionamento elettrico, e l'impiego di sostanze e prodotti per la pulizia e la disinfezione.

Fase di lavoro eseguita all'esterno

LUOGHI DI LAVORO, ESPOSTI E MANSIONI

Luoghi di lavoro	Mansioni/Postazioni - Descrizioni
<ul style="list-style-type: none"> • Cucina • Cucina 	<ul style="list-style-type: none"> • <u>Postazione 3 - Mensa</u> <p style="text-align: center;"><i>Descrizione: Mensa</i></p>

MISURE GENERALI DI SICUREZZA

Tipo	Descrizione misura
DPI	Cuffia igienica monouso

RISCHI DELLA FASE

RISCHIO	Probabilità	Danno	Entità
Urti e compressioni	2 - Poco probabile	3 - Grave	6 - Medio
Elettrocuzione	1 - Improbabile	3 - Grave	3 - Basso
Scivolamenti	3 - Probabile	2 - Modesto	6 - Medio
Ustioni	2 - Poco probabile	3 - Grave	6 - Medio
Tagli	2 - Poco probabile	3 - Grave	6 - Medio
Fiamme ed esplosioni	2 - Poco probabile	4 - Gravissimo	8 - Medio
Posture incongrue	3 - Probabile	3 - Grave	9 - Medio
Stress lavoro correlato - azienda generica	-	-	NON RILEVANTE
Rischio chimico	-	-	Basso per la sicurezza e irrilevante per la salute
Microclima Estivo	-	-	BASSO

MISURE SPECIFICHE DI SICUREZZA PER I RISCHI INDIVIDUATI

Urti e compressioni		
-	E' obbligatorio lasciare pavimenti e passaggi sgombri da attrezzature o materiali.	Misura di prevenzione
-	Gli spigoli pericolosi sono stati protetti; sono stati arrotondati i bordi e poste idonee protezioni agli orli.	Misura di prevenzione
-	Tutte le operazioni sono eseguite a ritmi non eccessivi, in modo da evitare urti con arredi, spigoli dei tavoli, ecc.	Misura di prevenzione
-	Evitare di compiere azioni repentine ed effettuare le previste interruzioni e riposo.	Tecnica organizzativa
Elettrocuzione		
-	L'impianto elettrico è a norma ed è realizzato in conformità alla Regola dell'Arte.	Misura di prevenzione
-	Assicurarsi periodicamente dell'integrità degli elettrodomestici, soprattutto per i cavi di alimentazione e lo stato delle guarnizioni.	Tecnica organizzativa
Scivolamenti		

- Scarpa S1 alimentare	DPI
- La pavimentazione è idonea (grigliati, trattamento antiscivolo, pendenze giuste, pulizia frequente).	Misura di prevenzione
- Pulire molto spesso il pavimento della zona di lavoro e tenerlo sempre asciutto.	Tecnica organizzativa
- Rimuovere prontamente i residui di cibi e liquidi che si versano sul pavimento, provvedendo ad identificare l'area a rischio con coni colorati o altro sistema idoneo.	Tecnica organizzativa
Ustioni	
- Fare attenzione durante i lavori nelle vicinanze di olio bollente.	Tecnica organizzativa
- Non spostare o travasare contenitori di olio bollente, ma attendere sempre che l'olio sia freddo e non riporre, neanche momentaneamente, olio sul pavimento, per evitare scivolamenti da parte del personale presente.	Tecnica organizzativa
- Non versare mai acqua o ghiaccio nell'olio.	Tecnica organizzativa
Tagli	
- Conservare coltelli ed attrezzi taglienti in genere in una apposita zona di stoccaggio, quando non in uso. Non conservare le lame con la parte tagliente esposta ed utilizzare i porta coltelli sui tavoli di lavoro per prevenire contatti accidentali con le lame.	Tecnica organizzativa
- Maneggiare ed utilizzare i coltelli e altri utensili taglienti in modo sicuro.	Tecnica organizzativa
- Non passare mai direttamente un coltello ad un altro lavoratore, ma sistemarlo su una superficie pulita, e lasciare che l'altra persona venga a ritirarlo.	Tecnica organizzativa
- Tagliare in direzione di distanza dal corpo e tenere le dita fuori dalla linea di taglio.	Tecnica organizzativa
Fiamme ed esplosioni	
- Evitare lo stazionamento presso le zone di cottura se non strettamente necessario e non lasciare oggetti infiammabili vicino alle sorgenti di calore.	Tecnica organizzativa
- In presenza di odori tipo gas, non accendere assolutamente luci o fiamme (accendini, fornelli, ecc.).	Tecnica organizzativa
- Mantenere pulite le superfici dei piani cottura, per evitare pericolose fiammate causate dai grassi.	Tecnica organizzativa
Posture incongrue	
- Evitare posture statiche prolungate e cambiare periodicamente posizione.	Tecnica organizzativa
Stress lavoro correlato - azienda generica	
- Il lavoro non è svolto in condizioni di stress, soprattutto in riferimento ai tempi e ai metodi produttivi.	Misura di prevenzione
Rischio chimico	
- Guanti monouso in lattice	DPI
- I prodotti detergenti scelti hanno un pH vicini al neutro.	Misura di prevenzione
- I prodotti utilizzati sono dotati delle schede di sicurezza.	Misura di prevenzione
- Sono predisposte idonee tabelle per intervento di primo soccorso per le sostanze adoperate.	Misura di prevenzione
- Usare i guanti e gli altri attrezzi di pulizia nel modo corretto ed utilizzare sempre i manici del pentolame e degli altri attrezzi.	Tecnica organizzativa
Microclima Estivo	
- E' stato previsto l'uso di ventilatori di raffreddamento, aria condizionata, ventilazione generale, e ventilazione di locale presso i punti di maggiore produzione di calore.	Misura di prevenzione
- I lavoratori bevono molta acqua durante il lavoro.	Misura di prevenzione
- I lavoratori evitano di bere bevande alcoliche o bevande che contengono caffeina mentre si lavora in ambienti caldi.	Misura di prevenzione
- Durante la cottura indossare abiti di cotone a maniche lunghe e pantaloni ed un grembiule protettivo appropriato, pulito ed asciutto, che può proteggere adeguatamente da scottature e schizzi di olio o liquidi bollenti.	Tecnica organizzativa
- Mantenere nell'area di lavoro il più fresco possibile.	Tecnica organizzativa

ISTRUZIONI OPERATIVE

- Lavori in cucina

ATTREZZATURE UTILIZZATE

Di seguito, l'analisi delle attrezzature utilizzate per la fase di lavoro in esame:

ATTREZZATURA: Frigocongelatore

Apparecchiatura usata per la congelazione e conservazione di prodotti deperibili a temperature sotto 0°C.

Può essere a pozzetto, a colonna con sportello cieco o a giorno.



MISURE GENERALI DI SICUREZZA

Tipo	Descrizione misura
Misura di prevenzione	L'attrezzatura è corredata da apposite istruzioni d'uso e libretto di manutenzione.
Misura di prevenzione	Sono previsti contenitori idonei per la conservazione di alimenti nel frigorifero.

RISCHI DELL'ATTREZZATURA

RISCHIO	Probabilità	Danno	Entità
Elettrocuzione	1 - Improbabile	3 - Grave	3 - Basso
Stress da Freddo	-	-	ACCETTABILE

MISURE SPECIFICHE DI SICUREZZA PER I RISCHI INDIVIDUATI

Elettrocuzione		
-	E' proibito effettuare operazioni di manutenzione o pulizia con la macchina in moto. Durante le operazioni di manutenzione e pulizia, la macchina non è connessa alla rete elettrica.	Misura di prevenzione
-	Tutte le attrezzature di lavoro sono installate in modo tale da proteggere i lavoratori dai rischi di natura elettrica ed in particolare dai contatti elettrici diretti ed indiretti con parti attive sotto tensione.	Misura di prevenzione
-	Assicurarsi periodicamente dell'integrità del frigorifero, soprattutto per i cavi di alimentazione e lo stato delle guarnizioni.	Tecnica organizzativa
-	L'attrezzatura riporta l'indicazione della tensione, dell'intensità e del tipo di corrente e delle altre eventuali caratteristiche costruttive necessarie per l'uso.	Tecnica organizzativa
Stress da Freddo		
-	Evitare di sostare in luoghi con temperatura troppo bassa più di quanto previsto delle procedure aziendali.	Misura di prevenzione
-	Nel caso l'attività richieda permanenze prolungate in celle frigorifero, ha previsto opportune pause.	Tecnica organizzativa

ATTREZZATURA: Frigorifero

Il frigorifero è un elettrodomestico che serve alla preservazione del cibo attraverso bassa temperatura.



MISURE GENERALI DI SICUREZZA

Tipo	Descrizione misura
Misura di prevenzione	Sono previsti contenitori idonei per la conservazione di alimenti nel frigorifero.

RISCHI DELL'ATTREZZATURA

RISCHIO	Probabilità	Danno	Entità
Elettrocuzione	1 - Improbabile	3 - Grave	3 - Basso

MISURE SPECIFICHE DI SICUREZZA PER I RISCHI INDIVIDUATI

Elettrocuzione		
-	E' proibito effettuare operazioni di manutenzione o pulizia con la macchina in moto. Durante le operazioni di manutenzione e pulizia, la macchina non è connessa alla rete elettrica.	Misura di prevenzione
-	Tutte le attrezzature di lavoro sono installate in modo tale da proteggere i lavoratori dai rischi di natura elettrica ed in particolare dai contatti elettrici diretti ed indiretti con parti attive sotto tensione.	Misura di prevenzione
-	Assicurarsi periodicamente dell'integrità del frigorifero, soprattutto per i cavi di alimentazione e lo stato delle guarnizioni.	Tecnica organizzativa
-	L'attrezzatura riporta l'indicazione della tensione, dell'intensità e del tipo di corrente e delle altre eventuali caratteristiche costruttive necessarie per l'uso.	Tecnica organizzativa

ATTREZZATURA: Coltello

Il coltello è un utensile di uso manuale utilizzato per il taglio. Solitamente consiste in una lama con uno o più bordi affilati fissata ad un manico.



MISURE GENERALI DI SICUREZZA

Tipo	Descrizione misura
Tecnica organizzativa	I coltelli vengono utilizzati solo per la loro destinazione e viene scelto il coltello appropriato per i diversi tipi di lavoro.

RISCHI DELL'ATTREZZATURA

RISCHIO	Probabilità	Danno	Entità
Tagli	2 - Poco probabile	3 - Grave	6 - Medio

MISURE SPECIFICHE DI SICUREZZA PER I RISCHI INDIVIDUATI

Tagli		DPI
-	Guanti per rischi meccanici	DPI
-	Il personale ha l'obbligo di riporre gli oggetti taglienti in appositi contenitori dopo il loro utilizzo.	Misura di prevenzione
-	Conservare coltelli ed attrezzi taglienti in genere in una apposita zona di stoccaggio, quando non in uso. Non conservare le lame con la parte tagliente esposta ed utilizzare i porta coltelli sui tavoli di lavoro per prevenire contatti accidentali con le lame.	Tecnica organizzativa
-	Il colore dell'impugnatura è stato scelto in modo tale che faccia ben distinguere il coltello dal piano di lavoro e faccia risaltare la parte da impugnare rispetto alla parte più vicina alla lama (es. rosso = pericolo) per impedire infortuni da taglio.	Tecnica organizzativa
-	Non passare mai direttamente un coltello ad un altro lavoratore, ma sistemarlo su una superficie pulita, e lasciare che l'altra persona venga a ritirarlo.	Tecnica organizzativa
-	Tagliare in direzione di distanza dal corpo e tenere le dita fuori dalla linea di taglio.	Tecnica organizzativa

ATTREZZATURA: Affettatrice

Apparecchio utilizzato tipicamente nel commercio e nell'industria alimentare per affettare gli alimenti mediante una lama rotante.

Viene adoperata con un apposita pinza per afferrare la fetta per evitare il contatto tra la mano dell'operatore e la lama.

**MISURE GENERALI DI SICUREZZA**

Tipo	Descrizione misura
Tecnica organizzativa	L'attrezzatura di lavoro è installata, disposta ed usata in maniera tale da ridurre i rischi per i suoi utilizzatori e per le altre persone, ad es. facendo in modo che vi sia sufficiente spazio disponibile tra gli elementi mobili e gli elementi fissi e che tutte le energie e le sostanze utilizzate o prodotte possano essere addotte e/o estratte in modo sicuro.
Tecnica organizzativa	L'attrezzatura è marcata "CE".
Tecnica organizzativa	Le affettatrici sono dotate di microinterruttori di sicurezza sul blocco affilatoio e sul carter paralama e di elsa di protezione sull'impugnatura del carrello portamerce. Gli organi lavoratori pericolosi delle affettatrici sono opportunamente segregati.

RISCHI DELL'ATTREZZATURA

RISCHIO	Probabilità	Danno	Entità
Tagli	2 - Poco probabile	3 - Grave	6 - Medio
Elettrocuzione	1 - Improbabile	3 - Grave	3 - Basso

MISURE SPECIFICHE DI SICUREZZA PER I RISCHI INDIVIDUATI

Tagli		
-	Le attrezzature impiegate nelle operazioni di taglio sono periodicamente verificate.	Tecnica organizzativa
Elettrocuzione		
-	E' proibito effettuare operazioni di manutenzione o pulizia con la macchina in moto. Durante le operazioni di manutenzione e pulizia, la macchina non è connessa alla rete elettrica.	Misura di prevenzione
-	Tutte le attrezzature di lavoro sono installate in modo tale da proteggere i lavoratori dai rischi di natura elettrica ed in particolare dai contatti elettrici diretti ed indiretti con parti attive sotto tensione.	Misura di prevenzione
-	L'attrezzatura riporta l'indicazione della tensione, dell'intensità e del tipo di corrente e delle altre eventuali caratteristiche costruttive necessarie per l'uso.	Tecnica organizzativa

ATTREZZATURA: Cella frigorifera

La cella frigorifera è un locale di conservazione degli alimenti, ove viene mantenuta una temperatura stabile, non sempre sotto zero, infatti può variare dai 18 °C per la maturazione delle banane, essere a 5 gradi per i locali dove si producono alimenti che successivamente vengono surgelati ed arrivare fino a -28 °C per alimenti tipo pesce, verdure e gelati.



MISURE GENERALI DI SICUREZZA

Tipo	Descrizione misura
Misura di prevenzione	E' prevista la verifica periodica dell'efficienza del sistema di apertura dall'interno delle celle frigorifere.
Misura di prevenzione	L'accesso alle celle frigorifere è consentito solo al personale appositamente autorizzato.
Misura di prevenzione	Tutte le porte delle celle frigorifere sono apribili anche dall'interno.

RISCHI DELL'ATTREZZATURA

RISCHIO	Probabilità	Danno	Entità
Elettrocuzione	1 - Improbabile	3 - Grave	3 - Basso
Schiacciamenti	2 - Poco probabile	3 - Grave	6 - Medio
Microclima Estivo	-	-	MEDIO

MISURE SPECIFICHE DI SICUREZZA PER I RISCHI INDIVIDUATI

Elettrocuzione		
-	Gli operatori si attengono alle istruzioni contenute nel manuale d'uso e manutenzione, scritto in lingua italiana, di cui ogni attrezzatura deve essere dotata	Misura di prevenzione
-	Le attrezzature sono conformi alle specifiche norme di prodotto e sono dotati di marcatura CE	Misura di prevenzione
-	Le macchine e gli apparecchi elettrici riportano l'indicazione della tensione, dell'intensità e del tipo di corrente e delle altre eventuali caratteristiche costruttive necessarie per l'uso	Misura di prevenzione
Schiacciamenti		
-	Le paratie ad apertura e chiusura automatica delle celle frigorifere, sono state protette contro il rischio di schiacciamento, ad esempio: per la fase di chiusura, la paratia può essere dotata di barra sensibile sul bordo che, in caso di urto, ne blocchi la corsa; per la fase di apertura, quando la paratia va ad occupare una porzione di spazio accessibile ai lavoratori, può essere utilizzato un sistema analogo al precedente, oppure la zona operativa può essere resa inaccessibile tramite una adeguata recinzione.	Misura di prevenzione
Microclima Estivo		
-	I lavoratori, prima di accedere all'interno delle celle frigorifero, indossano i prescritti mezzi protettivi.	Tecnica organizzativa
-	Limitare il tempo di permanenza all'interno delle celle frigorifero al minimo indispensabile e comunque non oltre quanto previsto dalle procedure.	Tecnica organizzativa
-	Nel caso di permanenze prolungate nelle celle frigorifere sono consigliabili pause nell'esposizione.	Tecnica organizzativa

ATTREZZATURA: Cucina (ristorazione)

Apparecchiatura di cottura provvista di fornelli con bruciatori valvolati, al fine di ridurre al minimo i rischi connessi con la dispersione nell'ambiente di gas metano nel caso di spegnimento accidentale della fiamma.



RISCHI DELL'ATTREZZATURA			
RISCHIO	Probabilità	Danno	Entità
Fiamme ed esplosioni	2 - Poco probabile	4 - Gravissimo	8 - Medio
Ustioni	2 - Poco probabile	3 - Grave	6 - Medio

MISURE SPECIFICHE DI SICUREZZA PER I RISCHI INDIVIDUATI	
Fiamme ed esplosioni	
- Durante l'uso dell'attrezzatura vengono allontanati eventuali materiali che, per la loro natura, risultano infiammabili, facilmente combustibili o danneggiabili.	Misura di prevenzione
Ustioni	
- Guanti per calore e fuoco	DPI
- L'impugnatura è tale da impedire qualsiasi contatto accidentale della mano o dell'avambraccio con la parte calda.	Misura di prevenzione
- Nelle operazioni di manutenzione accertarsi che la macchina sia spenta e fredda.	Misura di prevenzione

ATTREZZATURA: Congelatore

Per la congelazione e conservazione di prodotti deperibili a temperature sotto 0°C.

Di solito a pozzetto e, a volte, a colonna con sportello cieco o a giorno.



RISCHI DELL'ATTREZZATURA			
RISCHIO	Probabilità	Danno	Entità
Elettrocuzione	1 - Improbabile	3 - Grave	3 - Basso
Stress da Freddo	-	-	ACCETTABILE

MISURE SPECIFICHE DI SICUREZZA PER I RISCHI INDIVIDUATI		
Elettrocuzione		
-	Gli apparecchi elettrici sono provvisti di idonea indicazione della tensione, dell'intensità e del tipo di corrente e delle altre eventuali caratteristiche costruttive necessarie per l'uso	Misura di prevenzione
-	Gli operatori devono attenersi alle istruzioni contenute nel manuale d'uso e manutenzione, scritto in lingua italiana, di cui ogni attrezzatura deve essere dotata	Misura di prevenzione
-	Le attrezzature sono conformi alle specifiche norme di prodotto e sono dotati di marcatura CE	Misura di prevenzione
Stress da Freddo		
-	Evitare di sostare in luoghi con temperatura troppo bassa più di quanto previsto delle procedure aziendali.	Misura di prevenzione
-	Nel caso l'attività richieda permanenze prolungate in celle frigorifero, ha previsto opportune pause.	Tecnica organizzativa

ATTREZZATURA: Lavastoviglie

La lavastoviglie è un dispositivo idraulico che serve a lavare (e spesso anche asciugare) stoviglie e altre suppellettili domestiche di piccole dimensioni.



RISCHI DELL'ATTREZZATURA			
RISCHIO	Probabilità	Danno	Entità
Elettrocuzione	1 - Improbabile	3 - Grave	3 - Basso
Ustioni	2 - Poco probabile	3 - Grave	6 - Medio

MISURE SPECIFICHE DI SICUREZZA PER I RISCHI INDIVIDUATI		
Elettrocuzione		
-	E' proibito effettuare operazioni di manutenzione o pulizia con la macchina in moto. Durante le operazioni di manutenzione e pulizia, la macchina non è connessa alla rete elettrica.	Misura di prevenzione
-	I cavi elettrici sono protetti dagli urti e dall'usura	Misura di prevenzione
-	Le macchine e gli apparecchi elettrici riportano l'indicazione della tensione, dell'intensità e del tipo di corrente e delle altre eventuali caratteristiche costruttive necessarie per l'uso	Misura di prevenzione
-	Tutte le attrezzature di lavoro sono installate in modo tale da proteggere i lavoratori dai rischi di natura elettrica ed in particolare dai contatti elettrici diretti ed indiretti con parti attive sotto tensione.	Misura di prevenzione
-	L'attrezzatura riporta l'indicazione della tensione, dell'intensità e del tipo di corrente e delle altre eventuali caratteristiche costruttive necessarie per l'uso.	Tecnica organizzativa
Ustioni		
-	Nelle operazioni di manutenzione accertarsi che la macchina sia spenta e fredda.	Misura di prevenzione

ATTREZZATURA: Friggitrice

Le modalità di funzionamento variano a seconda dei modelli e delle case produttrici: è sufficiente inserire gli ingredienti nell'apposita vaschetta ed impostare il timer, sulla base del tipo di cibo da cuocere.



Generalmente le friggitrici prevedono anche una copertura con vetro trasparente, una finestra attraverso cui vigilare su quanto accade all'interno dell'elettrodomestico, evitando di aprirne il coperchio durante la cottura.

Un volta inserito il cibo ed i condimenti, si spinge semplicemente il pulsante d'accensione e l'elettrodomestico si mette all'opera, avvisandoci con un trillo quando il piatto è pronto.

MISURE GENERALI DI SICUREZZA

Tipo	Descrizione misura
Misura di prevenzione	E' stata effettuata la formazione sull'utilizzo e sulla corretta manutenzione delle friggitrici.

RISCHI DELL'ATTREZZATURA

RISCHIO	Probabilità	Danno	Entità
Ustioni	2 - Poco probabile	3 - Grave	6 - Medio
Elettrocuzione	1 - Improbabile	3 - Grave	3 - Basso

MISURE SPECIFICHE DI SICUREZZA PER I RISCHI INDIVIDUATI

Ustioni		DPI
-	Guanti per calore e fuoco	
-	Ai lavoratori è fatto divieto l'utilizzo di acqua e altre sostanze conduttrici in prossimità di conduttori, macchine e apparecchi elettrici sotto tensione.	Misura di prevenzione
-	Nelle operazioni di manutenzione accertarsi che la macchina sia spenta e fredda.	Misura di prevenzione
-	E' vietato lavorare vicino alle friggitrici calde quando il pavimento è bagnato.	Tecnica organizzativa
-	Evitare di allungarsi al di sopra delle friggitrici o delle altre superfici calde. Pulire le friggitrici e le altre pentole solo quando fredde.	Tecnica organizzativa
-	Per l'uso della friggitrice, i lavoratori rispettano le seguenti indicazioni: non riempire la friggitrice eccessivamente e non inserire troppe sostanze congelate contemporaneamente, in quanto potrebbero verificarsi tracimazioni, gorgogliamenti e schizzi di olio bollente; non far surriscaldare l'olio e rispettare le temperature di cottura previste.	Tecnica organizzativa
-	Per le friggitrici profonde, viene utilizzato olio nella quantità corretta e con idonee temperature di cottura.	Tecnica organizzativa
-	Viene evitata la presenza di bibite o bicchieri con liquidi nelle vicinanze delle friggitrici, in quanto l'accidentale caduta di liquidi nella friggitrice con olio bollente può determinare fiammate pericolose.	Tecnica organizzativa
Elettrocuzione		
-	E' proibito effettuare operazioni di manutenzione o pulizia con la macchina in moto. Durante le operazioni di manutenzione e pulizia, la macchina non è connessa alla rete elettrica.	Misura di prevenzione
-	Le macchine e gli apparecchi elettrici riportano l'indicazione della tensione, dell'intensità e del tipo di corrente e delle altre eventuali caratteristiche costruttive necessarie per l'uso	Misura di prevenzione
-	Tutte le attrezzature di lavoro sono installate in modo tale da proteggere i lavoratori dai rischi di natura elettrica ed in particolare dai contatti elettrici diretti ed indiretti con parti attive sotto tensione.	Misura di prevenzione

ATTREZZATURA: Forno a microonde

Il forno a microonde è un tipo di forno in cui la cottura del cibo è principalmente dovuta all'effetto riscaldante delle microonde. Il meccanismo di funzionamento del forno è abbastanza semplice: un dispositivo, chiamato magnetron, genera un campo elettromagnetico variabile, ovvero la radiazione a microonde. L'oscillazione del campo elettromagnetico, che si ripete 2 miliardi e 450 milioni di volte al secondo (2,45 GHz), è capace di produrre oscillazioni nelle molecole che possiedono polarizzazione, principalmente acqua, ma anche lipidi, proteine e zuccheri.



Il meccanismo di funzionamento del microonde è semplicemente quello di scaldare l'acqua (ovvero di aumentarne l'agitazione termica grazie all'interazione fra il dipolo molecolare e, appunto, la radiazione a microonde), che costituisce la componente principale della maggior parte dei cibi, permeandoli quasi sempre in tutto il loro volume.

Questo modo di riscaldamento è completamente diverso rispetto al metodo convenzionale: nel caso di cibi molto ricchi di acqua o lipidi al loro interno, l'interno stesso si riscalderà più velocemente rispetto allo strato esterno più secco, che assorbe dunque meno radiazione a microonde. Al contrario, in un forno elettrico normale il calore può passare per irraggiamento e conduzione solo dagli strati più esterni a quelli interni.

RISCHI DELL'ATTREZZATURA

RISCHIO	Probabilità	Danno	Entità
Elettrocuzione	1 - Improbabile	3 - Grave	3 - Basso
Fiamme ed esplosioni	2 - Poco probabile	4 - Gravissimo	8 - Medio
Ustioni	2 - Poco probabile	3 - Grave	6 - Medio

MISURE SPECIFICHE DI SICUREZZA PER I RISCHI INDIVIDUATI

Elettrocuzione		
-	Ai lavoratori è fatto divieto l'utilizzo di acqua e altre sostanze conduttrici in prossimità di conduttori, macchine e apparecchi elettrici sotto tensione.	Misura di prevenzione
-	E' proibito effettuare operazioni di manutenzione o pulizia con la macchina in moto. Durante le operazioni di manutenzione e pulizia, la macchina non è connessa alla rete elettrica.	Misura di prevenzione
-	I lavoratori si assicurano dell'integrità del forno a microonde, in tutte le sue parti, soprattutto per i collegamenti elettrici.	Misura di prevenzione
-	Tutte le attrezzature di lavoro sono installate in modo tale da proteggere i lavoratori dai rischi di natura elettrica ed in particolare dai contatti elettrici diretti ed indiretti con parti attive sotto tensione.	Misura di prevenzione
-	L'attrezzatura riporta l'indicazione della tensione, dell'intensità e del tipo di corrente e delle altre eventuali caratteristiche costruttive necessarie per l'uso.	Tecnica organizzativa
Fiamme ed esplosioni		
-	Porre attenzione a:- Non inserire nel microonde metalli, fogli o uova intere. - Tenere l'interno del forno a microonde sempre pulito. - Se si notano scintille all'interno del forno a microonde, spegnere immediatamente il forno, scollegarlo, avvisare il datore di lavoro e non utilizzarlo fino a completa riparazione.	Tecnica organizzativa
Ustioni		
-	Guanti per calore e fuoco	DPI
-	Sono adottate le misure necessarie affinché le attrezzature di lavoro siano installate in conformità alle istruzioni del fabbricante, utilizzate correttamente, oggetto di idonea manutenzione	Misura di prevenzione
-	Vengono correttamente impiegate maniglie e prese per isolare il calore quando si prelevano corpi bollenti.	Misura di prevenzione

ATTREZZATURA: Forno elettrico

Il forno elettrico è un elettrodomestico che serve per ottenere determinati tipi di cottura per cibi. Sono forni dotati di due resistenze, una inferiore ed una superiore, per cuocere e di un grill, per dorare la cottura. Tali elementi possono essere azionati insieme o separatamente, per ottenere cotture diversificate.

**RISCHI DELL'ATTREZZATURA**

RISCHIO	Probabilità	Danno	Entità
Elettrocuzione	1 - Improbabile	3 - Grave	3 - Basso
Ustioni	2 - Poco probabile	3 - Grave	6 - Medio

MISURE SPECIFICHE DI SICUREZZA PER I RISCHI INDIVIDUATI

Elettrocuzione		
-	Ai lavoratori è fatto divieto l'utilizzo di acqua e altre sostanze conduttrici in prossimità di conduttori, macchine e apparecchi elettrici sotto tensione.	Misura di prevenzione
-	E' proibito effettuare operazioni di manutenzione o pulizia con la macchina in moto. Durante le operazioni di manutenzione e pulizia, la macchina non è connessa alla rete elettrica.	Misura di prevenzione
-	Tutte le attrezzature di lavoro sono installate in modo tale da proteggere i lavoratori dai rischi di natura elettrica ed in particolare dai contatti elettrici diretti ed indiretti con parti attive sotto tensione.	Misura di prevenzione
-	Gli utensili elettrici portatili e gli apparecchi elettrici mobili sono dotati di un isolamento supplementare di sicurezza fra le parti interne in tensione e l'involucro metallico esterno.	Tecnica organizzativa
-	I lavoratori si assicurano periodicamente dell'integrità del forno elettrico, soprattutto per i cavi di alimentazione.	Tecnica organizzativa
-	L'attrezzatura riporta l'indicazione della tensione, dell'intensità e del tipo di corrente e delle altre eventuali caratteristiche costruttive necessarie per l'uso.	Tecnica organizzativa
-	Le macchine e gli apparecchi elettrici mobili o portatili sono alimentati solo da circuiti a bassa tensione. Sono previste delle eccezioni per gli apparecchi di sollevamento, per i mezzi di trazione, per le cabine mobili di trasformazione e per quelle macchine ed apparecchi che, in relazione al loro specifico impiego, sono necessariamente alimentati ad alta tensione.	Tecnica organizzativa
-	Le macchine e gli apparecchi elettrici riportano l'indicazione della tensione, dell'intensità e del tipo di corrente e delle altre eventuali caratteristiche costruttive necessarie per l'uso.	Tecnica organizzativa
Ustioni		
-	Ai lavoratori è fatto divieto l'utilizzo di acqua e altre sostanze conduttrici in prossimità di conduttori, macchine e apparecchi elettrici sotto tensione.	Misura di prevenzione
-	Sono predisposti opportuni carter o barriere che possono proteggere il personale da contatto accidentale con parti di apparecchiature, impianti od utensili arrecanti ustioni.	Tecnica organizzativa

ATTREZZATURA: Frullatore

Il frullatore è uno strumento da cucina utilizzato per frullare, montare o impastare due o più ingredienti. Il suo compito è quello di insufflare aria nei composti per renderli spumosi e leggeri come il bianco d'uovo montato a neve.

**RISCHI DELL'ATTREZZATURA**

RISCHIO	Probabilità	Danno	Entità
Tagli	2 - Poco probabile	3 - Grave	6 - Medio
Elettrocuzione	1 - Improbabile	3 - Grave	3 - Basso
Spruzzi di liquido	2 - Poco probabile	2 - Modesto	4 - Basso

MISURE SPECIFICHE DI SICUREZZA PER I RISCHI INDIVIDUATI

Tagli		
-	Il datore di lavoro ha imposto l'obbligo, durante le pause o nei periodo di inattività, di lasciare gli organi mobili che possono causare potenziale pericolo di taglio in posizioni neutre.	Misura di prevenzione
-	Il datore di lavoro ha predisposto l'obbligo di adoperare i dispositivi di protezione individuale ed eseguire le operazioni di lavoro secondo le direttive di sicurezza.	Misura di prevenzione
-	Le attrezzature sono conformi alle specifiche norme di prodotto e sono dotati di marcatura CE	Misura di prevenzione
Elettrocuzione		
-	E' proibito effettuare operazioni di manutenzione o pulizia con la macchina in moto. Durante le operazioni di manutenzione e pulizia, la macchina non è connessa alla rete elettrica.	Misura di prevenzione
-	Tutte le attrezzature di lavoro sono installate in modo tale da proteggere i lavoratori dai rischi di natura elettrica ed in particolare dai contatti elettrici diretti ed indiretti con parti attive sotto tensione.	Misura di prevenzione
-	L'attrezzatura riporta l'indicazione della tensione, dell'intensità e del tipo di corrente e delle altre eventuali caratteristiche costruttive necessarie per l'uso.	Tecnica organizzativa
Spruzzi di liquido		
-	Durante l'uso del frullatore è vietato rimuovere gli elementi da pasta, mentre la macchina è in movimento, ed aprire i coperchi dei frullatori per agitarne il contenuto o aggiungere altri ingredianeti, mentre il cibo è in preparazione.	Tecnica organizzativa

ATTREZZATURA: Impastatrice

Macchina costituita da una vasca, dove vengono posti gli ingredienti, e braccia ruotanti che effettuano un movimento che consente di lavorare l'impasto ossigenandolo perfettamente.



MISURE GENERALI DI SICUREZZA

Tipo	Descrizione misura
Misura di prevenzione	I lavoratori si accertano del corretto montaggio di tutte le parti della macchina.

RISCHI DELL'ATTREZZATURA

RISCHIO	Probabilità	Danno	Entità
Elettrocuzione	1 - Improbabile	3 - Grave	3 - Basso
Tagli	2 - Poco probabile	3 - Grave	6 - Medio

MISURE SPECIFICHE DI SICUREZZA PER I RISCHI INDIVIDUATI

Elettrocuzione		
-	Gli apparecchi elettrici portatili sono alimentati solo da circuiti a bassa tensione	Misura di prevenzione
-	Gli apparecchi elettrici sono provvisti di idonea indicazione della tensione, dell'intensità e del tipo di corrente e delle altre eventuali caratteristiche costruttive necessarie per l'uso	Misura di prevenzione
-	Gli operatori si attengono alle istruzioni contenute nel manuale d'uso e manutenzione, scritto in lingua italiana, di cui ogni attrezzatura deve essere dotata	Misura di prevenzione
-	Gli utensili elettrici portatili e gli apparecchi elettrici mobili hanno un isolamento supplementare di sicurezza fra le parti interne in tensione e l'involucro metallico esterno	Misura di prevenzione
Tagli		
-	Il datore di lavoro ha imposto l'obbligo, durante le pause o nei periodo di inattività, di lasciare gli organi mobili che possono causare potenziale pericolo di taglio in posizioni neutre.	Misura di prevenzione
-	Il datore di lavoro ha predisposto l'obbligo di adoperare i dispositivi di protezione individuale ed eseguire le operazioni di lavoro secondo le direttive di sicurezza.	Misura di prevenzione
-	Le attrezzature sono conformi alle specifiche norme di prodotto e sono dotati di marcatura CE	Misura di prevenzione

ATTREZZATURA: Pentola a pressione

La pentola a pressione è un utensile da cucina che permette una cottura accelerata grazie alle alte temperature che possono generarsi al suo interno.



RISCHI DELL'ATTREZZATURA			
RISCHIO	Probabilità	Danno	Entità
Scoppio di apparecchiature in pressione	2 - Poco probabile	3 - Grave	6 - Medio

MISURE SPECIFICHE DI SICUREZZA PER I RISCHI INDIVIDUATI	
Scoppio di apparecchiature in pressione	
- Il datore di lavoro ha fornito i necessari DPI ed istruito opportunamente i lavoratori su come eseguire le operazioni delle fasi di lavoro in sicurezza.	Misura di prevenzione
- La pentola a pressione è aperta lontana dal volto, mantenendo il coperchio tra la persona e la pentola a pressione.	Tecnica organizzativa
- La pentola non viene aperta mentre è accesa; viene spenta e sono attesi un paio di minuti prima di rimuovere l'apertura.	Tecnica organizzativa

ATTREZZATURA: Tritacarne

Il tritacarne è un'apparecchiatura utilizzata in cucina e nell'industria alimentare per tritare, cioè ridurre in pezzi piccoli di dimensione omogenea la carne. Viene utilizzato anche per altri alimenti di consistenza simile.



MISURE GENERALI DI SICUREZZA

Tipo	Descrizione misura
Misura di prevenzione	L'attrezzatura di lavoro è installata, disposta ed usata in maniera tale da ridurre i rischi per i loro utilizzatori e per le altre persone.

RISCHI DELL'ATTREZZATURA

RISCHIO	Probabilità	Danno	Entità
Elettrocuzione	1 - Improbabile	3 - Grave	3 - Basso
Tagli	2 - Poco probabile	3 - Grave	6 - Medio
Rumore	-	-	TRASCURABILE

MISURE SPECIFICHE DI SICUREZZA PER I RISCHI INDIVIDUATI

Elettrocuzione		
-	Gli apparecchi elettrici portatili sono alimentati solo da circuiti a bassa tensione	Misura di prevenzione
-	Gli apparecchi elettrici sono provvisti di idonea indicazione della tensione, dell'intensità e del tipo di corrente e delle altre eventuali caratteristiche costruttive necessarie per l'uso	Misura di prevenzione
-	Gli operatori si attengono alle istruzioni contenute nel manuale d'uso e manutenzione, scritto in lingua italiana, di cui ogni attrezzatura deve essere dotata	Misura di prevenzione
Tagli		
-	Il datore di lavoro ha imposto l'obbligo, durante le pause o nei periodo di inattività, di lasciare gli organi mobili che possono causare potenziale pericolo di taglio in posizioni neutre.	Misura di prevenzione
-	Il datore di lavoro ha predisposto l'obbligo di adoperare i dispositivi di protezione individuale ed eseguire le operazioni di lavoro secondo le direttive di sicurezza.	Misura di prevenzione
-	Le attrezzature sono conformi alle specifiche norme di prodotto e sono dotati di marcatura CE	Misura di prevenzione
Rumore		
-	E' prevista un'adeguata formazione ed informazione in relazione ai rischi provenienti dall'esposizione a rumore nei luoghi di lavoro.	Misura di prevenzione
-	Il lavoro è organizzato in modo tale da limitare al massimo i tempi da trascorrere in aree rumorose.	Tecnica organizzativa
-	Rischio Rumore	Formazione

AGENTI CHIMICI PERICOLOSI

Di seguito, l'analisi degli agenti chimici pericolosi presenti nella fase di lavoro in esame:

AGENTE CHIMICO: sodium hypochlorite, solution ...% Cl active

Tipo	Numero Indice	Numero CAS	Etichetta
Sostanza	017-011-00-1	7681-52-9	C,N;R: 31-34-50 ;S: 1/2-28-45-50-61 GHS05,GHS09,Pericolo;H314,H400;EUH031;

Nessun rischio individuato.

FASE DI LAVORO: Mensa scolastica - Distribuzione pasti

Trattasi del servizio di distribuzione dei pasti all'interno della sala mensa, con la presenza di alcuni operatori che assistono ed aiutano i bambini più piccoli.



Fase di lavoro eseguita all'esterno

LUOGHI DI LAVORO, ESPOSTI E MANSIONI

Luoghi di lavoro	Mansioni/Postazioni - Descrizioni
<ul style="list-style-type: none"> • Mensa 	<ul style="list-style-type: none"> • <u>Addetto Mensa scolastica - Distribuzione pasti ed assistenza ai bambini</u> • <u>Postazione 3 - Mensa</u> <p style="text-align: center;"><i>Descrizione: Mensa</i></p>

MISURE GENERALI DI SICUREZZA

Tipo	Descrizione misura
Misura di prevenzione	Sono state predisposte idonee tabelle per intervento di primo soccorso ed è stata effettuata idonea informazione e formazione degli addetti sul corretto utilizzo delle attrezzature e delle sostanze di lavoro, sulla natura dei rischi e sui comportamenti conseguenti.

RISCHI DELLA FASE

RISCHIO	Probabilità	Danno	Entità
Urti e compressioni	2 - Poco probabile	3 - Grave	6 - Medio
Scivolamenti	3 - Probabile	2 - Modesto	6 - Medio
Tagli	2 - Poco probabile	3 - Grave	6 - Medio
Posture incongrue	3 - Probabile	3 - Grave	9 - Medio
MMC - Spinta e traino	-	-	Rischio accettabile
Microclima Estivo	-	-	BASSO

MISURE SPECIFICHE DI SICUREZZA PER I RISCHI INDIVIDUATI

Urti e compressioni	
- E' obbligatorio lasciare pavimenti e passaggi sgombri da attrezzature o materiali.	Misura di prevenzione
- Gli spigoli pericolosi sono stati protetti; sono stati arrotondati i bordi e poste idonee protezioni agli orli.	Misura di prevenzione
- Il locale mensa ha una corretta disposizione di tavoli e sedili ed è ben illuminato.	Misura di prevenzione
- Sono regolamentate le modalità di passaggio degli operatori per la distribuzione pasti, in modo da prevenire il rischio di scontrarsi nelle zone di transito.	Misura di prevenzione
- Tutte le operazioni sono eseguite a ritmi non eccessivi, in modo da evitare urti con arredi, spigoli dei tavoli, ecc.	Misura di prevenzione
Scivolamenti	
- Scarpa S1 alimentare	DPI

	Istituto comprensivo " Via Stoccolma"	Documento di Valutazione dei Rischi Art. 17,28 e 29- D.Lgs. 81/2008 e s.m.i.
--	---------------------------------------	---

-	Rimuovere prontamente i residui di cibi e liquidi che si versano sul pavimento, provvedendo ad identificare l'area a rischio con coni colorati o altro sistema idoneo.	Tecnica organizzativa
-	Sono tenuti sempre a disposizione i mezzi necessari per effettuare la pronta pulizia dei pavimenti in caso di sversamento di liquidi.	Tecnica organizzativa
Tagli		
-	E' previsto l'uso di piatti, bicchieri e posateria di plastica.	Misura di prevenzione
Posture incongrue		
-	Evitare posture statiche prolungate e cambiare periodicamente posizione.	Tecnica organizzativa
MMC - Spinta e traino		
-	E' previsto l'uso di carrelli adatti a trasportare i pasti.	Misura di prevenzione
Microclima Estivo		
-	Il locale mensa è ben areato e riscaldato in inverno.	Misura di prevenzione

ATTREZZATURE UTILIZZATE

Di seguito, l'analisi delle attrezzature utilizzate per la fase di lavoro in esame:

ATTREZZATURA: Carrello movimentazione alimenti

Carrelli a struttura metallica dotati di rastrelliere per il posizionamento dei vassoi e di ruote per il traino manuale.

**RISCHI DELL'ATTREZZATURA**

RISCHIO	Probabilità	Danno	Entità
MMC - Spinta e traino	-	-	Rischio accettabile
Inciampo, cadute in piano	3 - Probabile	3 - Grave	9 - Medio

ATTREZZATURA: Vassoio

Il vassoio è un contenitore piatto usato per portare oggetti. Di varie forme, da ovale a rettangolare, è dotato di un bordo in rilievo che serve a non far scivolare quanto è contenuto. Ha molteplici funzioni: portare una serie di pezzi di piccole dimensioni, altrimenti non trasportabili manualmente in egual numero; proteggere le mani nel trasporto di oggetti caldi; costituire una barriera igienica tra i cibi contenuti o portati e i piani di appoggio e le mani.



Nessun rischio individuato.

VALUTAZIONE RISCHI LUOGHI DI LAVORO

Di seguito, è riportata l'analisi dei rischi eseguita relativamente ai luoghi di lavoro appartenenti alle sedi dell'organizzazione.

AMBIENTE: Segreteria amministrativa e Presidenza

RISCHI DELL'AMBIENTE			
RISCHIO	Probabilità	Danno	Entità
Scivolamenti	3 - Probabile	2 - Modesto	6 - Medio
Microclima Estivo	-	-	BASSO

MISURE SPECIFICHE DI SICUREZZA PER I RISCHI INDIVIDUATI

Scivolamenti		
-	I locali hanno le superfici dei pavimenti, delle pareti, dei soffitti tali da poter essere pulite e deterse per ottenere condizioni adeguate di igiene	Misura di prevenzione
-	I pavimenti dei locali sono fissi, stabili ed antisdrucciolevoli nonché esenti da protuberanze, cavità o piani inclinati pericolosi	Misura di prevenzione
-	I pavimenti ed i passaggi sono controllati periodicamente per eliminare eventuali inconvenienti riscontrati.	Misura di prevenzione
-	Tutti i luoghi di lavoro e di transito sono mantenuti sgombri ed ordinati.	Misura di prevenzione
Microclima Estivo		
-	La temperatura interna, durante il periodo estivo, viene mantenuta tra i 23 ed i 26 gradi; durante quello invernale, tra o 18 ed i 22 gradi	Misura di prevenzione
-	La temperatura è adeguata all'organismo umano durante il tempo di lavoro	Misura di prevenzione

AMBIENTE: Aule didattiche

RISCHI DELL'AMBIENTE			
RISCHIO	Probabilità	Danno	Entità
Scivolamenti	3 - Probabile	2 - Modesto	6 - Medio
Microclima Estivo	-	-	BASSO

MISURE SPECIFICHE DI SICUREZZA PER I RISCHI INDIVIDUATI

Scivolamenti		
-	I locali hanno le superfici dei pavimenti, delle pareti, dei soffitti tali da poter essere pulite e deterse per ottenere condizioni adeguate di igiene	Misura di prevenzione
-	I pavimenti dei locali sono fissi, stabili ed antisdrucciolevoli nonché esenti da protuberanze, cavità o piani inclinati pericolosi	Misura di prevenzione
-	I pavimenti ed i passaggi sono controllati periodicamente per eliminare eventuali inconvenienti riscontrati.	Misura di prevenzione
-	Tutti i luoghi di lavoro e di transito sono mantenuti sgombri ed ordinati.	Misura di prevenzione
Microclima Estivo		
-	La temperatura interna, durante il periodo estivo, viene mantenuta tra i 23 ed i 26 gradi; durante quello invernale, tra o 18 ed i 22 gradi	Misura di prevenzione
-	La temperatura è adeguata all'organismo umano durante il tempo di lavoro	Misura di prevenzione

AMBIENTE: Laboratori Informatica

RISCHI DELL'AMBIENTE			
RISCHIO	Probabilità	Danno	Entità
Scivolamenti	3 - Probabile	2 - Modesto	6 - Medio
Microclima Estivo	-	-	BASSO

MISURE SPECIFICHE DI SICUREZZA PER I RISCHI INDIVIDUATI

Scivolamenti		
-	I locali hanno le superfici dei pavimenti, delle pareti, dei soffitti tali da poter essere pulite e deterse per ottenere condizioni adeguate di igiene	Misura di prevenzione
-	I pavimenti dei locali sono fissi, stabili ed antisdrucciolevoli nonché esenti da protuberanze, cavità o piani inclinati pericolosi	Misura di prevenzione
-	I pavimenti ed i passaggi sono controllati periodicamente per eliminare eventuali inconvenienti riscontrati.	Misura di prevenzione
-	Tutti i luoghi di lavoro e di transito sono mantenuti sgombri ed ordinati.	Misura di prevenzione
Microclima Estivo		
-	La temperatura interna, durante il periodo estivo, viene mantenuta tra i 23 ed i 26 gradi; durante quello invernale, tra o 18 ed i 22 gradi	Misura di prevenzione
-	La temperatura è adeguata all'organismo umano durante il tempo di lavoro	Misura di prevenzione

AMBIENTE: Mensa

RISCHI DELL'AMBIENTE			
RISCHIO	Probabilità	Danno	Entità
Scivolamenti	3 - Probabile	2 - Modesto	6 - Medio
Microclima Estivo	-	-	BASSO

MISURE SPECIFICHE DI SICUREZZA PER I RISCHI INDIVIDUATI

Scivolamenti		
-	I locali hanno le superfici dei pavimenti, delle pareti, dei soffitti tali da poter essere pulite e deterse per ottenere condizioni adeguate di igiene	Misura di prevenzione
-	I pavimenti dei locali sono fissi, stabili ed antisdrucciolevoli nonché esenti da protuberanze, cavità o piani inclinati pericolosi	Misura di prevenzione
-	I pavimenti ed i passaggi sono controllati periodicamente per eliminare eventuali inconvenienti riscontrati.	Misura di prevenzione
-	Tutti i luoghi di lavoro e di transito sono mantenuti sgombri ed ordinati.	Misura di prevenzione
Microclima Estivo		
-	La temperatura interna, durante il periodo estivo, viene mantenuta tra i 23 ed i 26 gradi; durante quello invernale, tra o 18 ed i 22 gradi	Misura di prevenzione
-	La temperatura è adeguata all'organismo umano durante il tempo di lavoro	Misura di prevenzione

AMBIENTE: Laboratorio Scienze ed Educazione tecnica

RISCHI DELL'AMBIENTE			
RISCHIO	Probabilità	Danno	Entità
Scivolamenti	3 - Probabile	2 - Modesto	6 - Medio
Microclima Estivo	-	-	BASSO

MISURE SPECIFICHE DI SICUREZZA PER I RISCHI INDIVIDUATI

Scivolamenti		
-	I locali hanno le superfici dei pavimenti, delle pareti, dei soffitti tali da poter essere pulite e deterse per ottenere condizioni adeguate di igiene	Misura di prevenzione
-	I pavimenti dei locali sono fissi, stabili ed antisdrucciolevoli nonché esenti da protuberanze, cavità o piani inclinati pericolosi	Misura di prevenzione
-	I pavimenti ed i passaggi sono controllati periodicamente per eliminare eventuali inconvenienti riscontrati.	Misura di prevenzione
-	Tutti i luoghi di lavoro e di transito sono mantenuti sgombri ed ordinati.	Misura di prevenzione
Microclima Estivo		
-	La temperatura interna, durante il periodo estivo, viene mantenuta tra i 23 ed i 26 gradi; durante quello invernale, tra o 18 ed i 22 gradi	Misura di prevenzione

- La temperatura è adeguata all'organismo umano durante il tempo di lavoro	Misura di prevenzione
--	-----------------------


VALUTAZIONE RISCHI IMPIANTI DI SERVIZIO

Di seguito, è riportata l'analisi dei rischi eseguita relativamente agli impianti di servizio presenti:

IMPIANTO: Impianto elettrico bassa tensione

Alimentazione	
Codice	Numero di serie
Anno di costruzione	
Installatore	Messa in funzione
Manutentore	Ultima manutenzione
Luogo	Scuola secondaria di primo grado Via Stoccoma (Regina Elena) (Sede Centrale, Scuola secondaria di primo grado Via Stoccoma (Regina Elena))
Descrizione impianto	

L'impianto elettrico è un insieme di apparecchiature elettriche, meccaniche e fisiche atte alla trasmissione e all'utilizzo di energia elettrica.



Normalmente per impianti elettrici si considerano gli impianti di bassa tensione (BT), mentre per gli impianti di media (MT) e alta tensione (AT) si preferisce parlare di reti elettriche o sistemi elettrici.

Ai sensi del Decreto Legislativo 81/08 prevede, in relazione alla tensione nominale, i sistemi elettrici si dividono in:

- sistemi di Categoria 0 (zero), detti anche a bassissima tensione, quelli a tensione nominale minore o uguale a 50 V se a corrente alternata o a 120 V se in corrente continua (non ondulata);
- sistemi di Categoria I (prima), detti anche a bassa tensione, quelli a tensione nominale da oltre 50 fino a 1000 V se in corrente alternata o da oltre 120 V fino a 1.500 V compreso se in corrente continua;
- sistemi di Categoria II (seconda), detti anche a media tensione, quelli a tensione nominale oltre 1.000 V se in corrente alternata od oltre 1.500 V se in corrente continua, fino a 30.000 V compreso;
- sistemi di Categoria III (terza), detti anche ad alta tensione, quelli a tensione nominale maggiore di 30.000 V.

Per la progettazione degli impianti elettrici occorre rispettare i requisiti previsti dal D.M. 37 del 22 gennaio 2008 che stabilisce le caratteristiche dei soggetti abilitati a progettare e realizzare le principali tipologie di impianti relativi a tutti gli edifici e a quali obblighi e prescrizioni debbano attenersi tali soggetti.

Per la denuncia ed il collaudo di installazioni e dispositivi di protezione contro le scariche atmosferiche, di dispositivi di messa a terra di impianti elettrici e di impianti elettrici pericolosi si fa riferimento al DPR 22/10/2001 n. 462, che obbliga il datore di lavoro a richiedere ed a far eseguire le verifiche periodiche e straordinarie per:

- impianti elettrici di messa a terra;
- installazioni e dispositivi di protezione contro le scariche atmosferiche;
- impianti elettrici in luoghi con pericolo di esplosione.

Le periodicità previste sono di:

- **due anni** (verifica biennale) per:
 - gli impianti elettrici e gli impianti di protezione dalle scariche atmosferiche in luoghi con pericolo di esplosione;
 - gli impianti di terra e gli impianti di protezione dalle scariche atmosferiche a servizio di:
 - a. Cantieri, cioè luoghi in cui vi siano impianti elettrici temporanei per: lavori di costruzione di nuovi

edifici, lavori di riparazione, trasformazione, ampliamento o demolizione di edifici esistenti, lavori di movimento terre, lavori simili (interventi di manutenzione in banchine, costruzione di teleferiche, ecc.);

b. Ambienti a maggior rischio in caso di incendio:

→ Attività soggette al controllo dei Vigili del Fuoco, ossia: locali di spettacolo e trattenimento in genere con un massimo affollamento ipotizzabile superiore a 100 persone; alberghi, pensioni, motels, dormitori e simili, con oltre 25 posti-letto; scuole di ogni ordine, grado e tipo, collegi, accademie e simili per oltre 100 persone presenti; ambienti adibiti ad esposizione e/o vendita all'ingrosso o al dettaglio, con superficie lorda superiore a 400 mq, comprensiva dei servizi e dei depositi; stazioni sotterranee di ferrovie, di metropolitane e simili; ambienti destinati ai degenti negli ospedali e negli ospizi, ai detenuti nelle carceri ed ai bambini negli asili ed ambienti simili, edifici pregevoli per arte o storia oppure destinati a contenere biblioteche, archivi, musei, gallerie, collezioni e comunque oggetti di interesse culturale sottoposti alla vigilanza dello Stato, ecc.

→ Edifici con strutture portanti in legno.

→ Ambienti nei quali avviene la lavorazione, il convogliamento, la manipolazione o il deposito di materiali combustibili (ad es.: legno, carta, lana, paglia, grassi lubrificanti, trucioli, manufatti facilmente combustibili), e/o materiali esplosivi, fluidi combustibili/infiammabili, polveri combustibili/infiammabili con modalità tali da non consentire loro il contatto con l'aria ambiente a temperature uguali o superiori a quella d'infiammabilità, quando la classe del compartimento antincendio considerato è pari o superiore a 30. Gli ambienti nei quali avviene la lavorazione, il convogliamento, la manipolazione o il deposito di materiali esplosivi, fluidi infiammabili, polveri infiammabili con modalità tali da consentire loro il contatto con l'aria ambiente a temperature uguali o superiori a quella d'infiammabilità, invece, sono classificabili come "Luoghi con pericolo di esplosione", e dunque soggetti alle relative verifiche di impianto a cadenza biennale;

c. Locali adibiti ad uso medico, ossia destinati a scopi diagnostici, terapeutici, chirurgici, di sorveglianza o di riabilitazione, inclusi i trattamenti estetici (ad es. sala massaggi, ecc.).

- cinque anni (verifica quinquennale) per tutti gli altri casi.

RISCHI DELL'IMPIANTO			
RISCHIO	Probabilità	Danno	Entità
Elettrocuzione	1 - Improbabile	3 - Grave	3 - Basso
Fiamme ed esplosioni	2 - Poco probabile	4 - Gravissimo	8 - Medio

MISURE SPECIFICHE DI SICUREZZA PER I RISCHI INDIVIDUATI		
Elettrocuzione		
-	Gli impianti elettrici e gli interventi realizzati sono stati certificati secondo le modalità previste dal Decreto del ministero dello sviluppo economico 22 gennaio 2008, n. 37 (dichiarazione di conformità, progetto qualora obbligatorio)	Misura di prevenzione
-	I cavi elettrici sono verificati periodicamente unitamente agli altri componenti (spine, pressacavi, ecc.)	Misura di prevenzione
Fiamme ed esplosioni		
-	Le giunture dei cavi sono realizzate con prese a spina o scatole protette e non con semplice nastro isolante	Misura di prevenzione
-	Le guaine isolanti dei cavi elettrici sono integre	Misura di prevenzione

IMPIANTO: Impianto idrico (acqua potabile)

Alimentazione	Acqua
Codice	Numero di serie

	Istituto comprensivo " Via Stoccolma"	Documento di Valutazione dei Rischi Art. 17,28 e 29- D.Lgs. 81/2008 e s.m.i.
--	---------------------------------------	---

Anno di costruzione	
Installatore	Messa in funzione
Manutentore	Ultima manutenzione
Luogo	Scuola secondaria di primo grado Via Stoccoma (Regina Elena) (Sede Centrale, Scuola secondaria di primo grado Via Stoccoma (Regina Elena))

Descrizione impianto

Un impianto idrico comprende l'allaccio dell'edificio all'acquedotto, la distribuzione di acqua potabile e di acqua per usi alimentari, la produzione e la distribuzione dell'acqua calda sanitaria ed il collegamento dell'impianto alla fognatura.

La funzione dell'impianto idrico è quella di distribuire l'acqua calda e fredda ad uso sanitario a ciascun punto di erogazione.

RISCHI DELL'IMPIANTO			
RISCHIO	Probabilità	Danno	Entità
Emissione di inquinanti	2 - Poco probabile	3 - Grave	6 - Medio
Scoppio di apparecchiature in pressione	2 - Poco probabile	3 - Grave	6 - Medio

MISURE SPECIFICHE DI SICUREZZA PER I RISCHI INDIVIDUATI

Emissione di inquinanti		
-	Le attrezzature, insieme e impianti sottoposti a pressione di liquidi, gas, vapori, e loro miscele sono progettati e costruiti in conformità ai requisiti di resistenza stabiliti dalle norme applicabili	Misura di prevenzione
Scoppio di apparecchiature in pressione		
-	E' esplicitamente vietata la manutenzione delle attrezzature a pressione e loro insiemi da parte di personale non specificatamente autorizzato	Misura di prevenzione
-	L'impianto idrico è dotato di certificazione di idoneità e di corretta posa in opera	Misura di prevenzione

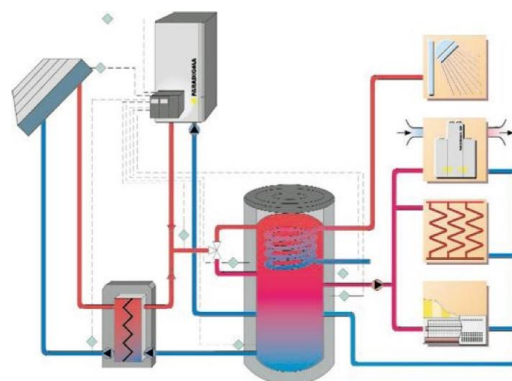
IMPIANTO: Impianto di riscaldamento

Alimentazione	Acqua
Codice	Numero di serie
Anno di costruzione	
Installatore	Messa in funzione
Manutentore	Ultima manutenzione
Luogo	Scuola secondaria di primo grado Via Stoccoma (Regina Elena) (Sede Centrale, Scuola secondaria di primo grado Via Stoccoma (Regina Elena))

Descrizione impianto

Un impianto di riscaldamento è un impianto termico per la produzione e la distribuzione di calore.

La caratteristica funzionale di un impianto di riscaldamento è generare calore in un punto e trasferirlo ad altre zone, per mezzo di un fluido termovettore, che nella stragrande maggioranza dei casi, è acqua calda ad una temperatura non maggiore di 110 °C.



Gli impianti di riscaldamento si classificano per:

- **Combustibile o fonte di energia usata:** carbone, gasolio, gas, legna, energia geotermica, solare o elettrica, teleriscaldamento;
- **Topologia e dimensioni:** impianti autonomi (una unità abitativa), impianti centralizzati;
- **Tecniche e mezzi e temperature di immagazzinamento e trasferimento del calore:** convezione, irraggiamento, aria, acqua (vapore), ferro, alluminio, inerti (piastrelle, calcestruzzo).
- **Efficienza e compatibilità con l'ambiente:** valutate per emissioni CO₂, costo totale, efficienza.

Il metodo più diffuso per generare il calore è bruciare un combustibile fossile in una caldaia. Il calore viene usato per riscaldare l'acqua, che viene convogliata verso i locali di destinazione attraverso opportuni condotti. Solitamente l'impianto di riscaldamento è abbinato all'impianto di produzione di acqua calda sanitaria e ha la caldaia in comune.

E' possibile individuare la seguente tipologia di impianto:

- **impianto aperto:** impianto in cui l'acqua contenuta è in comunicazione diretta o indiretta con l'atmosfera nel quale il sistema di espansione può essere costituito da:
 - * vaso d'espansione aperto, posto alla sommità dell'impianto, in comunicazione con l'atmosfera attraverso il tubo di sfogo;
 - * sistema d'espansione automatico con compressore;
 - * sistema d'espansione automatico con pompa.
- **impianto chiuso:** impianto in cui l'acqua contenuta non è in comunicazione diretta o indiretta con l'atmosfera nel quale il sistema di espansione può essere costituito da:
 - * vaso d'espansione chiuso precaricato, con membrana impermeabile al passaggio dei gas;
 - * sistema d'espansione chiuso automatico con compressore e membrana impermeabile al passaggio dei gas;
 - * sistema d'espansione chiuso automatico, con pompa di trasferimento e membrana impermeabile al passaggio dei gas.

RISCHI DELL'IMPIANTO

RISCHIO	Probabilità	Danno	Entità
Emissione di inquinanti	2 - Poco probabile	3 - Grave	6 - Medio
Fiamme ed esplosioni	2 - Poco probabile	4 - Gravissimo	8 - Medio
Scoppio di apparecchiature in pressione	2 - Poco probabile	3 - Grave	6 - Medio

MISURE SPECIFICHE DI SICUREZZA PER I RISCHI INDIVIDUATI

Emissione di inquinanti		
-	I locali che ospitano gli impianti termici sono dotati, se necessario, di sistema di contenimento delle perdite di combustibile	Misura di prevenzione
Fiamme ed esplosioni		
-	A servizio degli impianti termici sono disponibili adeguati mezzi di estinzione	Misura di prevenzione
-	A servizio degli impianti termici è apposta adeguata segnaletica di sicurezza	Misura di prevenzione
-	Gli impianti termici sono controllati e mantenuti secondo le vigenti prescrizioni di legge	Misura di prevenzione
-	Gli interventi di controllo e manutenzione degli impianti termici sono sistematicamente registrati	Misura di prevenzione
Scoppio di apparecchiature in pressione		
-	I locali di installazione di apparecchi per la climatizzazione e la produzione centralizzata di acqua calda, acqua surriscaldata e/o vapore sono utilizzati correttamente	Misura di prevenzione

	Istituto comprensivo " Via Stoccolma"	Documento di Valutazione dei Rischi Art. 17,28 e 29- D.Lgs. 81/2008 e s.m.i.
--	---------------------------------------	---

IMPIANTO: Impianto di adduzione del gas - Pressioni massime di esercizio minori od uguali a 0,5 MPa

Alimentazione	GPL o Metano		
Codice		Numero di serie	
Anno di costruzione			
Installatore		Messa in funzione	
Manutentore		Ultima manutenzione	
Luogo	Scuola secondaria di primo grado Via Stoccoma (Regina Elena) (Sede Centrale, Scuola secondaria di primo grado Via Stoccoma (Regina Elena))		

Descrizione impianto

L'impianto del gas è composto da tubazioni che a valle di un contatore collegano le singole apparecchiature utilizzatrici, dai "rubinetti" di intercettazione e dalle predisposizioni per lo scarico dei fumi e per la ventilazione dei locali.

Le tubazioni devono essere realizzate con rame e/o ferro, possono essere vista o sottotraccia e devono essere a tenuta, ossia non devono lasciare fuoriuscire il gas negli ambienti chiusi ed abitati.

Le apparecchiature utilizzatrici (caldaie, scaldabagni, forni, cucine, ecc.) devono rispondere ai requisiti di sicurezza imposti dalla Comunità Europea mantenute da una ditta qualificata.

Sulla tubazione del gas, prima di ogni apparecchio, va posizionato un rubinetto in maniera tale da consentirne l'intercettazione in caso di pericolo comunque per necessità di manutenzione.



a
e
o

RISCHI DELL'IMPIANTO

RISCHIO	Probabilità	Danno	Entità
Fiamme ed esplosioni	2 - Poco probabile	4 - Gravissimo	8 - Medio
Scoppio di apparecchiature in pressione	2 - Poco probabile	3 - Grave	6 - Medio

MISURE SPECIFICHE DI SICUREZZA PER I RISCHI INDIVIDUATI

Fiamme ed esplosioni		
-	Le tubazioni di distribuzione sono ubicate in zone e posizioni protette	Misura di prevenzione
-	Sulle componenti della rete di distribuzione non sono utilizzati lubrificanti e altri materiali incompatibili con il gas	Misura di prevenzione
Scoppio di apparecchiature in pressione		
-	I contenitori e le condotte delle reti di distribuzione gas combustibili sono realizzati in conformità alle pertinenti norme tecniche	Misura di prevenzione
-	I serbatoi fissi di g.p.l. rispettano le prescrizioni normative di prevenzione incendi	Misura di prevenzione
-	Le bombole sono posizionate, trattenute adeguatamente, e movimentate in sicurezza	Misura di prevenzione

PROGRAMMA DI MIGLIORAMENTO

L'art. 28, comma 2 lettera c, del D.lgs. 81/08 impone al Datore di Lavoro di elaborare uno specifico programma contenente le misure ritenute opportune per garantire il miglioramento nel tempo dei livelli di sicurezza aziendale.

Oltre alle misure di prevenzione riportate nel documento di valutazione dei Rischi (DVR) è stato elaborato il presente piano di miglioramento ottenuto a seguito di dettagliate analisi sia degli ambienti lavorativi, sia delle mansioni svolte dai lavoratori.

Nella tabella riportata nella prossima pagina sono state indicate tutte le misure previste (suddivise per raggruppamenti omogenei) con i relativi tempi di attuazione (determinati in funzione del miglioramento che ne consegue) ed i relativi costi presunti.

La generazione di uno specifico scadenziario consentirà il controllo nel tempo del piano di miglioramento ed una sua rielaborazione ad intervalli regolari ed a seguito di ulteriori controlli periodici.

	1	2	3	4	5	6	7	8
N.	Area/Reparto/ Luogo di lavoro	Mansioni/ Postazioni/ Fonte	Rischi	Misure di miglioramento da adottare	Incaricati realizzazione	Data attuazione	Costo	Tempo di attuazione
1		TUTTE - Addetto antincendio ed evacuazione		Pianificare formazione: Antincendio Rischio ELEVATO			0,00 €	
2		TUTTE - Addetto antincendio ed evacuazione		Pianificare formazione: Antincendio Rischio MEDIO			0,00 €	
3		TUTTE - Addetto primo soccorso		Pianificare formazione: Aggiornamento primo soccorso - Gruppo A			0,00 €	
4		TUTTE - Addetto primo soccorso		Pianificare formazione: Primo soccorso - Gruppo A			0,00 €	

SCHEDE SINTETICHE DEGLI INTERVENTI PER FATTORE DI RISCHIOAzioni correttive da programmare con urgenza - Fattore di rischio Notevole ($6 \leq R \leq 9$)

Sede centrale, Scuola secondaria "Regina Elena", direzione didattica e uffici

1. Intervenire con un piano di manutenzione sull'intero fabbricato, per la messa in sicurezza di tutte le situazioni di pericolo che si possono verificare, al fine di salvaguardare l'incolumità delle persone sia all'interno che all'esterno dell'edificio.
2. Spostare gli estintori posizionati in zone maggiormente visibili presso il palco del teatro.
3. Impianto elettrico non a norma.
4. Occorre inserire un ascensore per utilizzo completo della scuola anche da parte delle persone con impedita capacità motorie.

Scuola primaria "via Stoccolma"

1. Intervenire con un piano di manutenzione sull'intero fabbricato, per la messa in sicurezza di tutte le situazioni di pericolo che si possono verificare, al fine di salvaguardare l'incolumità delle persone sia all'interno che all'esterno dell'edificio.
2. Provvedere ad installare adeguate protezioni sui radiatori nelle aule.
3. Gli infissi devono essere del tipo a vasistas con apertura solo in alto, non devono possedere apertura a tutta luce o a tutta luce con spigoli vivi all'apertura, i vetri devono essere di sicurezza.
4. Posizionare elettrocalamite nelle porte tagliafuoco soggette a grossi cicli di apertura/chiusura (eliminare ganci e cunei per il blocco delle porte).
5. Impianto elettrico non a norma.
6. Diverse luci di emergenza non funzionanti.

Scuola dell'Infanzia "via Dublino"

1. Provvedere ad installare adeguate protezioni sui radiatori nelle aule.
2. Gli infissi devono essere del tipo a vasistas con apertura solo in alto, non devono possedere apertura a tutta luce e con spigoli vivi all'apertura, i vetri devono essere di sicurezza.
3. Intervenire con un piano di manutenzione sull'intero fabbricato, per la messa in sicurezza di tutte le situazioni di pericolo che si possono verificare, al fine di salvaguardare l'incolumità delle persone sia all'interno che all'esterno dell'edificio.
4. Impianto elettrico non a norma.
5. Qualche luce di emergenza non funzionante.

Scuola dell'Infanzia "via Parigi"

1. Provvedere ad installare adeguate protezioni sui radiatori nelle aule.
2. Gli infissi devono essere del tipo a vasistas con apertura solo in alto, non devono possedere apertura a tutta luce e con spigoli vivi all'apertura, i vetri devono essere di sicurezza.
3. Intervenire con un piano di manutenzione sull'intero fabbricato, per la messa in sicurezza di tutte le situazioni di pericolo che si possono verificare, al fine di salvaguardare l'incolumità delle persone sia all'interno che all'esterno dell'edificio.
4. Impianto elettrico non a norma.
5. Occorrerebbe sistemare qualche luce di emergenza all'interno del plesso (sono mancanti).

Azioni correttive da programmare a medio termine - Fattore di rischio Accettabile ($3 \leq R \leq 4$)

Sede centrale, Scuola secondaria "Regina Elena", direzione didattica e uffici

1. Mantenere la massima pulizia degli ambienti e dei servizi igienici.
2. Sostituire o trattare con vernice ignifuga gli arredi in legno presenti.

3. Mantenere sgombrere le vie di fuga da materiale infiammabile.
4. Disporre gli schermi dei videoterminali ortogonali alle finestre.
5. Evitare di lavare a terra durante le ore di lezione e, se necessario, segnalarlo adeguatamente.
6. Verificare che il personale disponga sempre dei DPI appropriati.
7. Prevedere corsi di aggiornamento per le figure sensibili.
8. Aggiornare RLS, addetti antincendio ed al primo soccorso.

Scuola primaria "via Stoccolma"

1. Mantenere la massima pulizia degli ambienti e dei servizi igienici.
2. Sostituire o trattare con vernice ignifuga gli armadietti in legno presente a piano terra e nella mensa.
3. Provvedere ad installare adeguate protezioni sui radiatori posti nei corridoi e nei bagni.
4. Evitare di lavare a terra durante le ore di lezione e, se necessario, segnalarlo adeguatamente.
5. Verificare che il personale disponga sempre dei DPI appropriati.
6. Prevedere corsi di aggiornamento per le figure sensibili.
7. Prevedere l'aggiornamento degli addetti antincendio e al primo soccorso.
8. Mantenere sgombrere le vie di fuga da materiale infiammabile.

Scuola dell'Infanzia "via Dublino"

1. Provvedere ad installare adeguate protezioni sui radiatori posti nei corridoi e nei bagni.
2. Sistemare impianti di controllo e di rilevazione di eventuali fughe di gas nell'ambiente cucina.
3. Sostituire o trattare con vernice ignifuga gli arredi in legno presenti.
4. Mantenere la massima pulizia degli ambienti e dei servizi igienici.
5. Evitare di lavare a terra durante le ore di lezione e, se necessario, segnalarlo adeguatamente.
6. Verificare che il personale disponga sempre dei DPI appropriati.
7. Prevedere corsi di aggiornamento per le figure sensibili.

Scuola dell'Infanzia "via Parigi"

1. Sostituire o trattare con vernice ignifuga gli arredi in legno presenti.
2. Provvedere ad installare adeguate protezioni sui radiatori posti nei corridoi e nei bagni.
3. Sistemare impianti di controllo e di rilevazione di eventuali fughe di gas nell'ambiente cucina.
4. Mantenere la massima pulizia degli ambienti e dei servizi igienici.
5. Evitare di lavare a terra durante le ore di lezione e, se necessario, segnalarlo adeguatamente.
6. Verificare che il personale disponga sempre dei DPI appropriati.
7. Prevedere corsi di aggiornamento per le figure sensibili.

Azioni migliorative da valutare in fase di programmazione - Fattore di rischio Basso ($1 \leq R \leq 2$)

Sede centrale, Scuola secondaria "Regina Elena", direzione didattica e uffici

1. Mettere le fascette ai cavi per le postazioni dei videoterminali.
2. Utilizzo di scaffali idonei ai materiali da contenere e con sistemi atti ad impedire la caduta degli stessi.
3. Disposizione corretta dei materiali sugli scaffali in modo che non sporgano e che quelli più pesanti siano sistemati in basso.
4. Tenere gli armadi chiusi a chiave.
5. Mantenere sgombrere le vie di esodo.
6. Effettuare periodicamente la pulizia dei corpi illuminanti.
7. Dotare le finestre delle aule, che ne sono sprovviste, di veneziane interne.
8. Provvedere a fissare adeguatamente gli scaffali alle pareti.

Scuola primaria "via Stoccolma"

1. Provvedere a fissare adeguatamente gli scaffali alle pareti.
2. Utilizzo di scaffali idonei ai materiali da contenere e con sistemi atti ad impedire la caduta degli stessi.
3. Tenere gli armadi chiusi a chiave.
4. Disposizione corretta dei materiali sugli scaffali in modo che non sporgano e che quelli più pesanti siano sistemati in basso.
5. Effettuare periodicamente la pulizia dei corpi illuminanti.
6. Mantenere sgombrere le vie di esodo.

Scuola dell'Infanzia "via Dublino"

1. Provvedere a fissare adeguatamente gli scaffali alle pareti.
2. Tenere gli armadi chiusi a chiave.
3. Utilizzo di scaffali idonei ai materiali da contenere e con sistemi atti ad impedire la caduta degli stessi.
4. Disposizione corretta dei materiali sugli scaffali in modo che non sporgano e che quelli più pesanti siano sistemati in basso.
5. Effettuare periodicamente la pulizia dei corpi illuminanti.
6. Mantenere sgombrere le vie di esodo.

Scuola dell'Infanzia "via Parigi"

1. Provvedere a fissare adeguatamente gli scaffali alle pareti.
2. Tenere gli armadi chiusi a chiave.
3. Utilizzo di scaffali idonei ai materiali da contenere e con sistemi atti ad impedire la caduta degli stessi.
4. Disposizione corretta dei materiali sugli scaffali in modo che non sporgano e che quelli più pesanti siano sistemati in basso.
5. Effettuare periodicamente la pulizia dei corpi illuminanti.
6. Mantenere sgombrere le vie di esodo.

CONCLUSIONI

Il presente documento di valutazione dei rischi:

- è stato redatto ai sensi dell'art. 17 del D.Lgs. 81/08;
- è soggetto ad aggiornamento periodico ove si verificano significativi mutamenti che potrebbero averlo reso superato.

La valutazione dei rischi è stata effettuata dal Datore di Lavoro con la collaborazione del Medico Competente, per quanto di sua competenza, del Servizio di Prevenzione e Protezione ed il coinvolgimento preventivo del Rappresentante dei Lavoratori per la Sicurezza.






Figure	Nominativo	Firma
Datore di lavoro	D.S. Vacca Maria Marcella	
RSPP	Prof. Brucciani Paolo	
Medico competente	Dott. Lippi Serra Carlalberto	
RLS	Sig.ra Olla Barbara	

CAGLIARI, 30/09/2024

ALLEGATI

Planimetrie	
-------------	--

SCUOLA SECONDARIA REGINA ELENA - PIANO TERRA

LEGENDA	
	VIE DI ESODO
	ESTINTORE
	IDRANTE
	USCITA DI EMERGENZA
	PULSANTE EMERGENZA
	CASSETTA DI PRONTO SOCCORSO
	QUADRO ELETTRICO
	CORPO ILLUMINANTE DI EMERGENZA

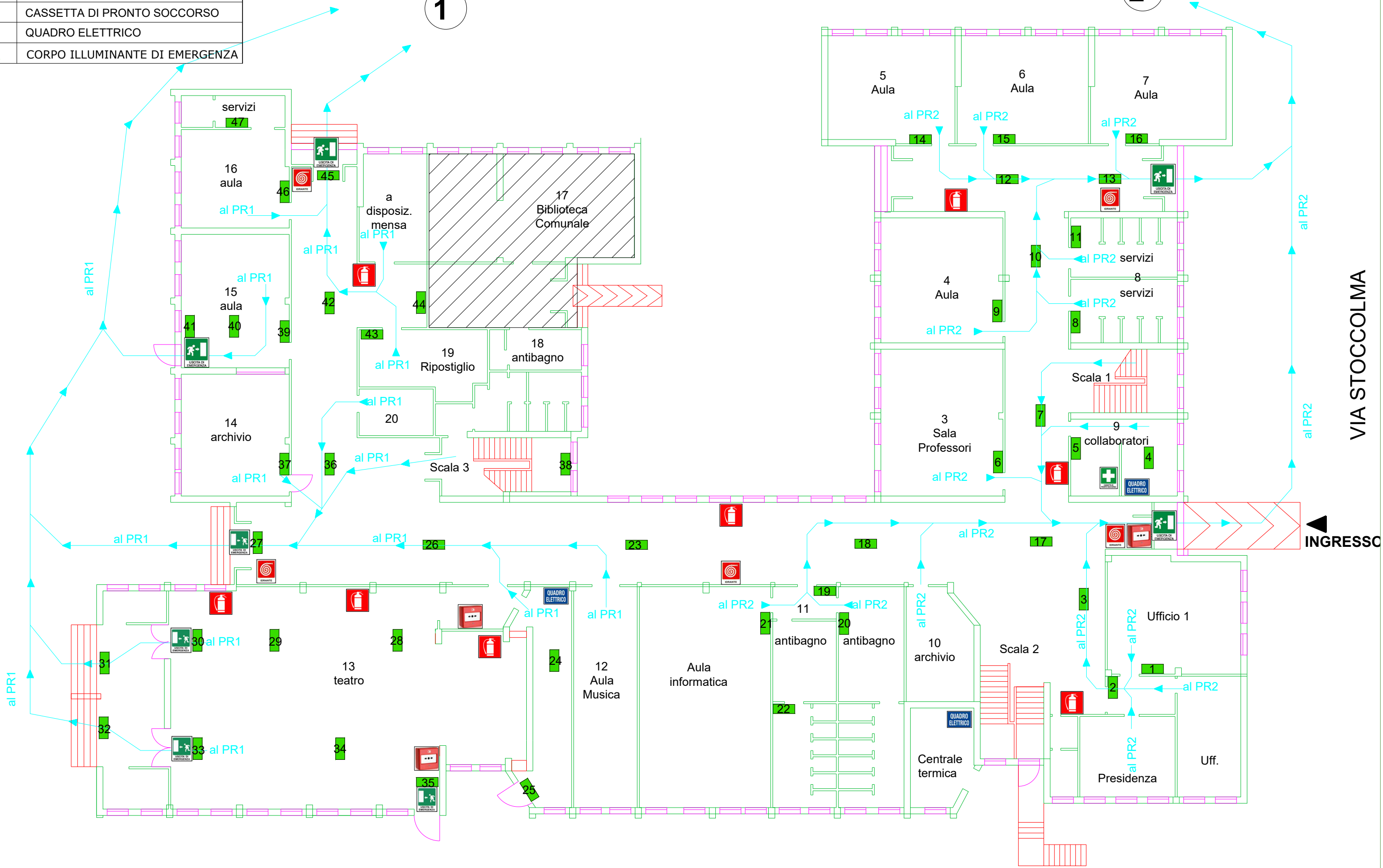
PUNTO DI RACCOLTA
1

PUNTO DI RACCOLTA
2

VIA COSTANTINOPOLI

VIA STOCCOLMA

INGRESSO



SCUOLA SECONDARIA REGINA ELENA - PIANO PRIMO

PUNTO DI RACCOLTA

2

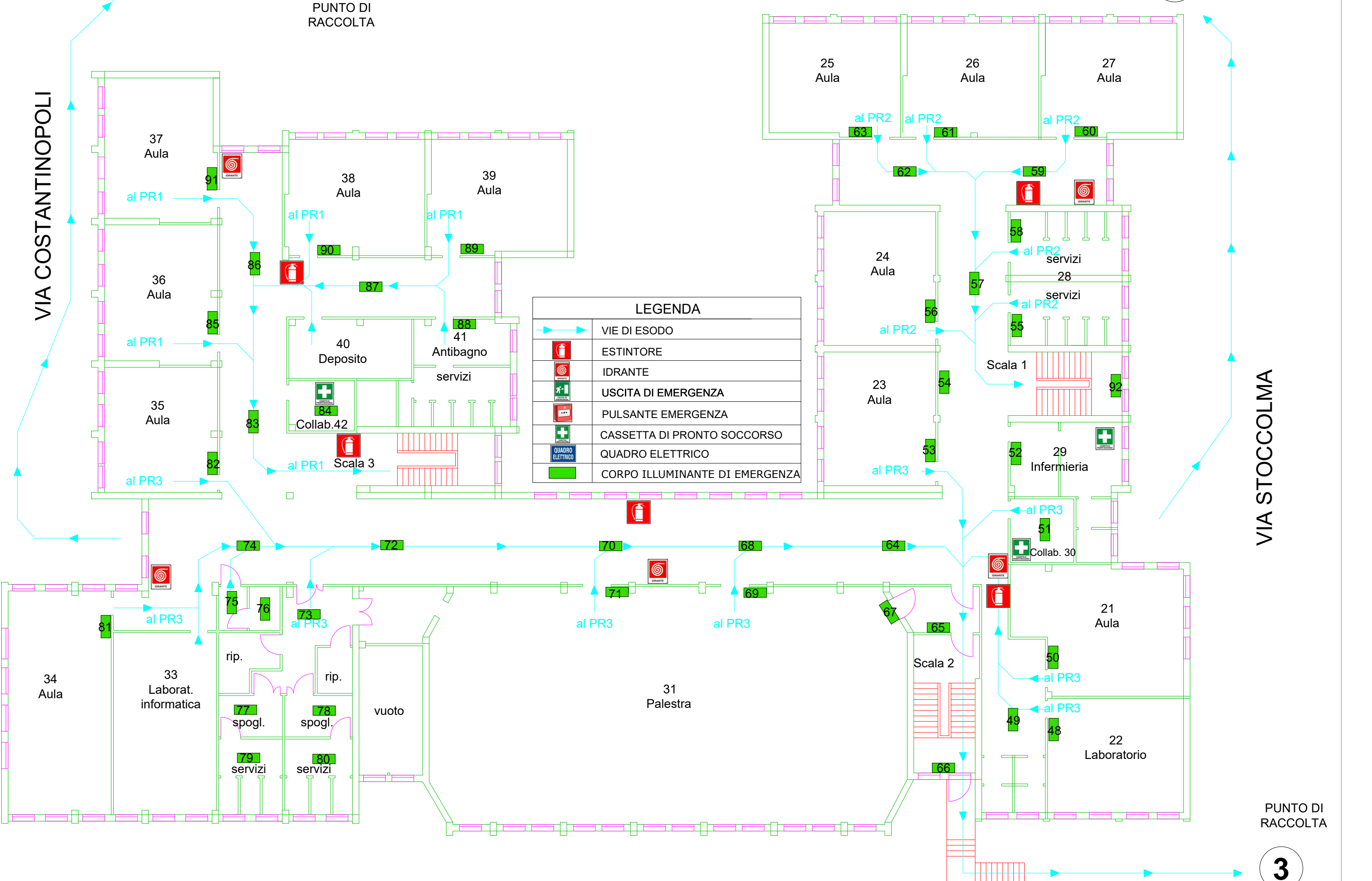
1

PUNTO DI RACCOLTA

3

PUNTO DI RACCOLTA

LEGENDA	
	VIE DI ESODO
	ESTINTORE
	IDRANTE
	USCITA DI EMERGENZA
	PULSANTE EMERGENZA
	CASSETTA DI PRONTO SOCCORSO
	QUADRO ELETTRICO
	CORPO ILLUMINANTE DI EMERGENZA



VIA COSTANTINOPOLI

VIA STOCOLMA

37 Aula

36 Aula

35 Aula

34 Aula

33 Laborat. informatica

38 Aula

39 Aula

40 Deposito

41 Antibagno servizi

Collab. 42

Scala 3

31 Palestra

25 Aula

26 Aula

27 Aula

24 Aula

23 Aula

28 servizi

28 servizi

29 Infermeria

21 Aula

22 Laboratorio

rip.

rip.

spogl.

spogl.

servizi

servizi

vuoto

Scala 2

Scala 1

Collab. 30

75

76

73

77

78

79

80

81

82

83

84

85

86

87

88

89

90

91

92

63

62

61

60

59

58

57

56

55

54

53

52

51

50

49

48

47

46

45

44

43

42

41

40

39

38

37

36

35

34

33

32

31

30

29

28

27

26

25

24

23

22

21

20

19

18

17

16

15

14

13

12

11

10

9

8

7

6

5

4

3

2

1

0

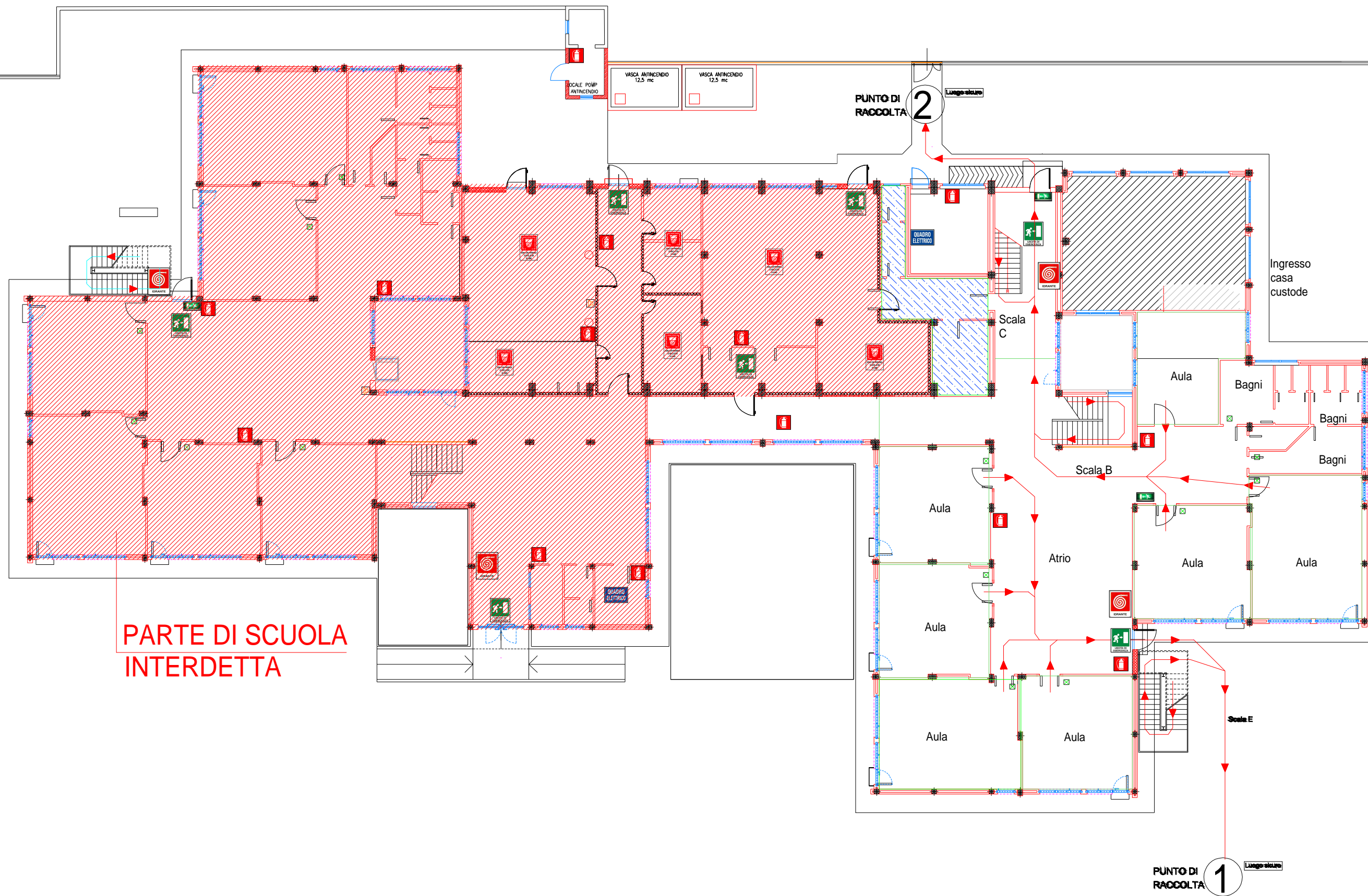
PIANO DI EMERGENZA
SCUOLA PRIMARIA DI VIA
STOCCOLMA

PIANTA PIANO TERRA

VIA BERNA

VIA STOCCOLMA

VIA COSTANTINOPOLI



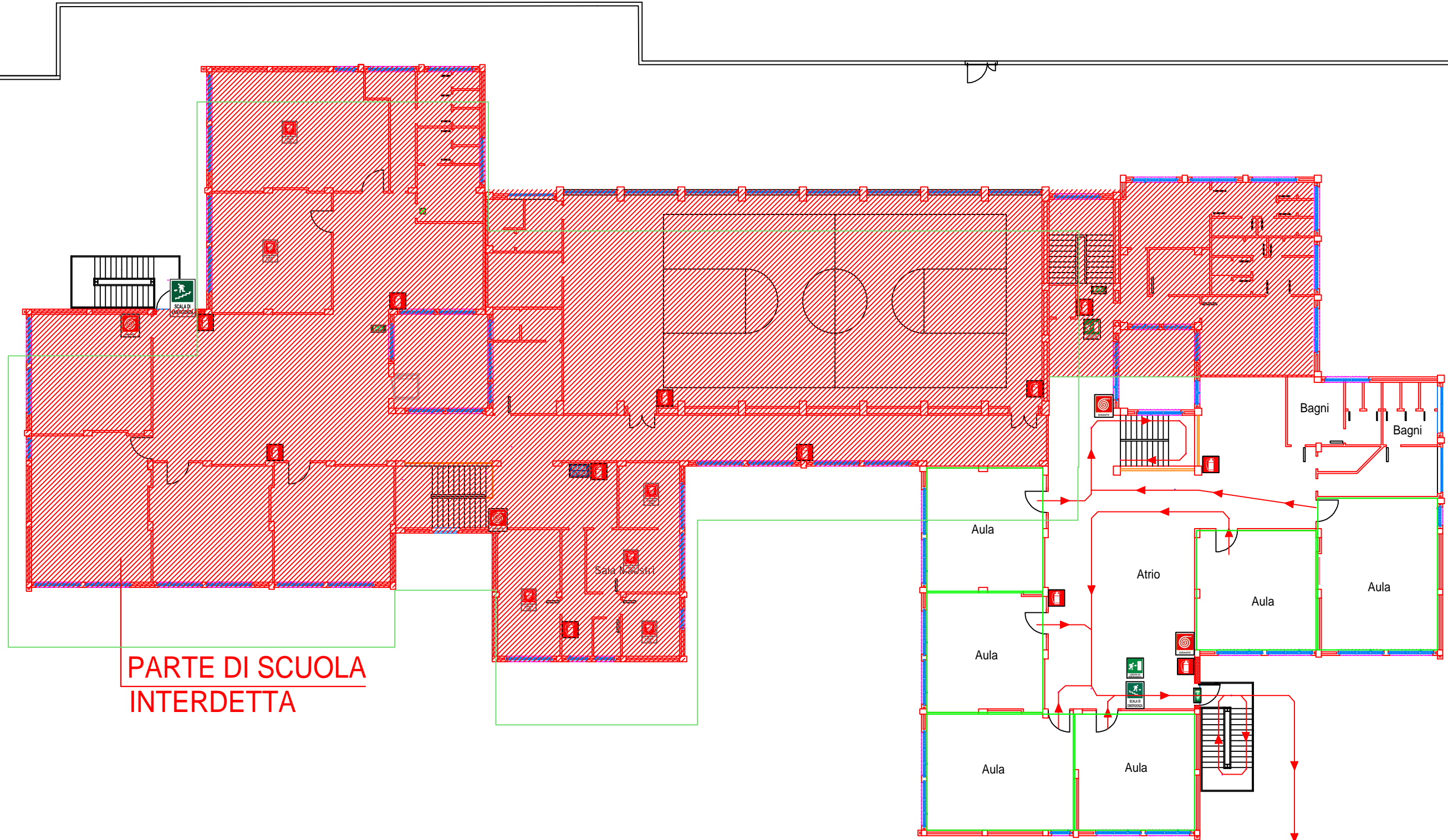
PIANO DI EMERGENZA
SCUOLA PRIMARIA DI VIA
STOCCOLMA

PIANTA PIANO PRIMO

VIA BERNA

VIA STOCCOLMA

VIA COSTANTINOPOLI



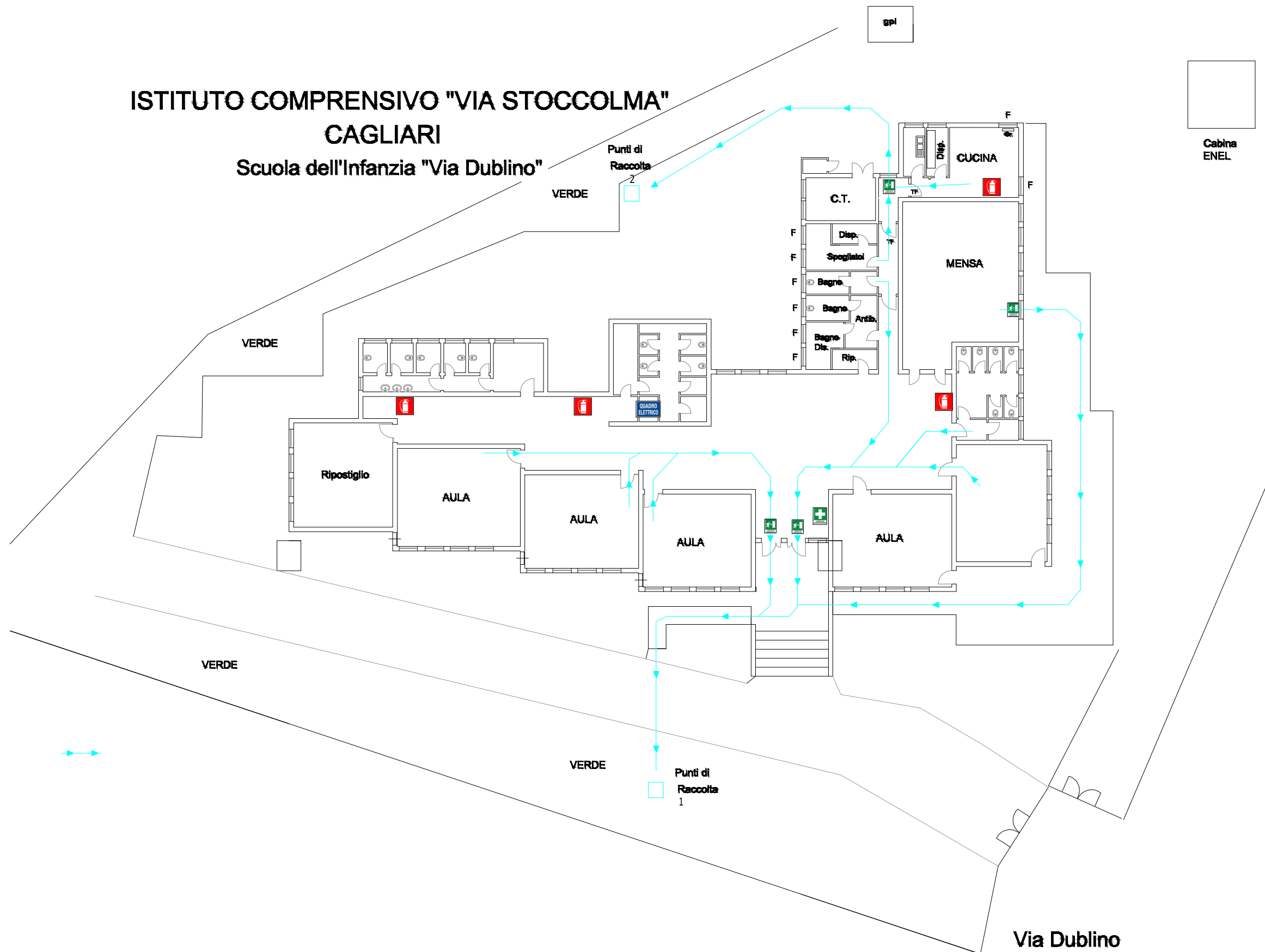
PARTE DI SCUOLA
INTERDETTA

LATO SCUOLA MEDIA

SCUOLA MEDIA

PUNTO DI RACCOLTA 1
Luogo sicuro

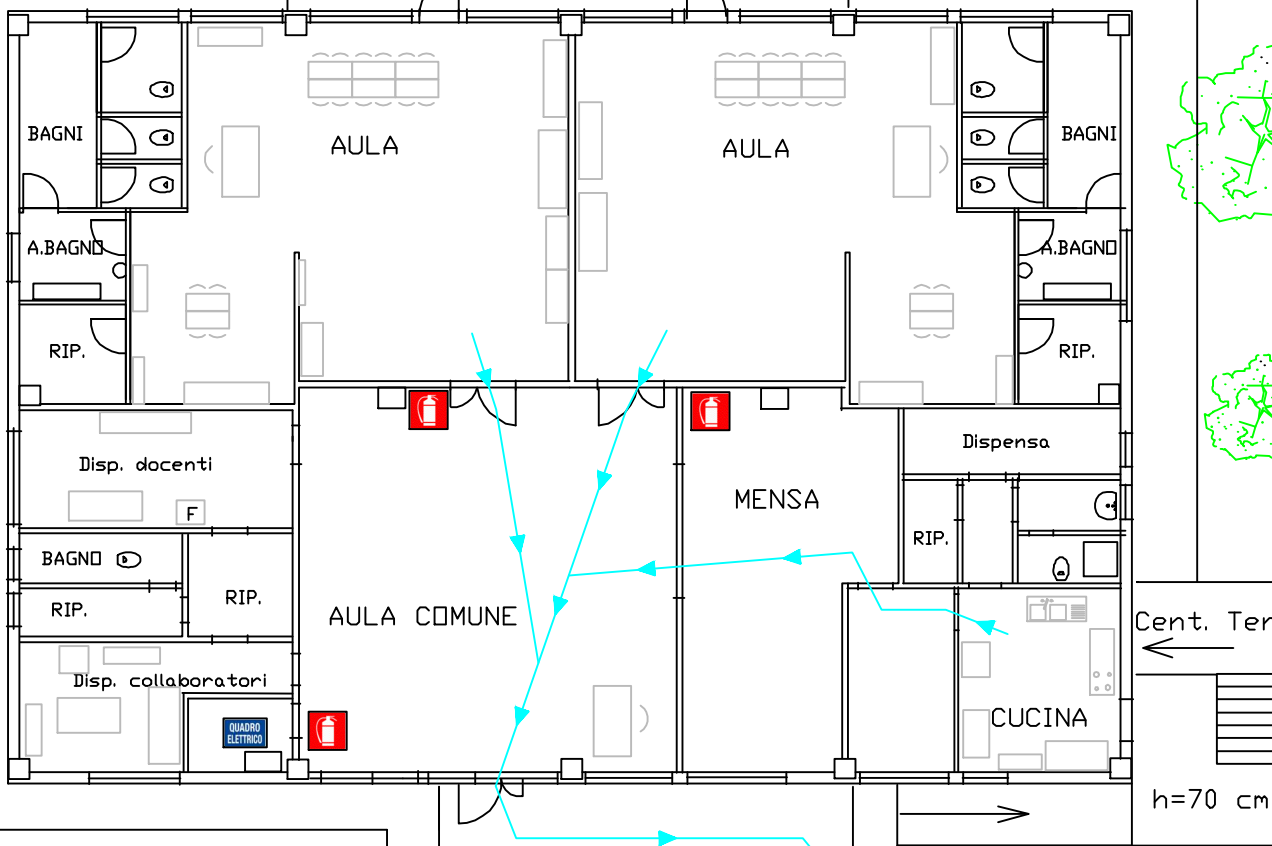
ISTITUTO COMPRENSIVO "VIA STOCCOLMA"
CAGLIARI
Scuola dell'Infanzia "Via Dublino"



VIA MOSCA

ISTITUTO COMPRENSIVO "VIA STOCOLMA"
SCUOLA DELL'INFANZIA DI VIA PARIGI

E Estintore



VIA LISBONA

Bombole gas

Giochi

PUNTO DI RACCOLTA

Ingresso

VIA PARIGI